




AVEPA - Agenzia veneta per i pagamenti in agricoltura
PIANO NAZIONALE DI SOSTEGNO AL SETTORE VITIVINICOLO
MISURA INVESTIMENTI – REG UE 1308/2013 art. 50
PIANO D'INVESTIMENTO AGROINDUSTRIALE

azienda
RISERVATO AVEPA
 CUA

Cant. Conegliano e Vittorio V.to
 00190690263


CONTO ECONOMICO RICLASSIFICATO

| | -3 | -2 | -1 |
|--|---------------|---------------|----------------|
| 1,1,1 Anno di competenza dell'esercizio finanziario | 2013 | 2014 | 2015 |
| 1,1,2 Ricavi netti delle vendite e prestazioni | 33.119.505,00 | 31.037.541,00 | 37.383.732,00 |
| 1,1,3 Variazione rimanenze di prodotti lavorati, semil. e finiti | 1.374.879,00 | 1.980.933,00 | - 3.860.999,00 |
| 1,1,4 Incrementi di immobilizzazioni per lavori interni | | | |
| 1,1,5 Contributi in conto esercizio | 20.252,00 | | |
| 1,1,6 Altri ricavi e proventi | 3.542.133,00 | 2.745.937,00 | 2.457.445,00 |
| 1,1,7 VALORE DELLA PRODUZIONE | 38.056.769,00 | 35.764.411,00 | 35.980.178,00 |
| 1,1,8 Valore del conferimento dei soci (acquisti) | 34.543.785,00 | 32.226.000,00 | 31.116.973,00 |
| 1,1,9 Altri acquisti di materie di consumo | 658.432,00 | 624.119,00 | 818.633,00 |
| 1,1,10 Variazione delle materie prime, di consumo e di merci | | | |
| 1,1,11 Servizi e godimento beni di terzi | 912.557,00 | 929.891,00 | 1.232.503,00 |
| 1,1,12 VALORE AGGIUNTO (ante) | 1.941.995,00 | 1.984.401,00 | 2.812.069,00 |
| 1,1,13 Costo del lavoro | 945.708,00 | 980.063,00 | 1.049.581,00 |
| 1,1,14 MARGINE OPERATIVO LORDO | 996.287,00 | 1.004.338,00 | 1.762.488,00 |
| 1,1,15 Ammortamento delle immobilizzazioni materiali | 669.122,00 | 681.418,00 | 1.207.662,00 |
| 1,1,16 Ammortamento delle immobilizzazioni immateriali | 12.192,00 | 12.347,00 | 29.244,00 |
| 1,1,17 Accantonamenti fondo TFR | 18.402,00 | 19.622,00 | 21.195,00 |
| 1,1,18 Altri accantonamenti | 69.998,00 | 51.770,00 | 69.120,00 |
| 1,1,19 Oneri diversi di gestione | 197.796,00 | 199.256,00 | 249.448,00 |
| 1,1,20 RISULTATO OPERATIVO DELLA GES. CARATT. | 28.777,00 | 39.925,00 | 185.819,00 |

| | | | | |
|---|--|--|---------------------|----------------------------------|
|  | AVEPA - Agenzia veneta per i pagamenti in agricoltura | PIANO NAZIONALE DI SOSTEGNO AL SETTORE VITIVINICOLO MISURA INVESTIMENTI – REG UE 1308/2013 art. 50 PIANO D'INVESTIMENTO AGROINDUSTRIALE | azienda CUAA | Cant. Conegliano e Vittorio V.to |
| | | | | 0 |
| | | | | 00190690263 |

| | | | | |
|--------|---|------------|------------|------------|
| 1,1,21 | Proventi finanziari | 94.343,00 | 74.272,00 | 39.182,00 |
| 1,1,22 | Interessi ed altri oneri finanziari | 106.007,00 | 106.012,00 | 204.659,00 |
| 1,1,23 | RISULTATO DELLA GESTIONE FINANZIARIA | 17.113,00 | 8.185,00 | 20.342,00 |
| 1,1,24 | Saldo rivalutazioni/svalutazioni | | | |
| 1,1,25 | Saldo proventi/oneri straordinari | 25,00 | 10.130,00 | 50,00 |
| 1,1,26 | RISULTATO ANTE IMPOSTE | 17.138,00 | 18.315,00 | 20.392,00 |
| 1,1,27 | Imposte sul reddito di esercizio | 17.138,00 | 18.315,00 | 20.392,00 |
| 1,1,28 | UTILE (PERDITA) DELL'ESERCIZIO (= REDDITO NETTO DI ESERCIZIO) | - | - | - |

N.B. - Tutti i valori devono essere espressi in Euro senza arrotondamenti

| | | | | |
|---|--|---------------------|---------------|---|
|  <div>AVEPA - Agenzia veneta PIANO NAZIONALE DI SOSTEGNO AL SETTORE VITIVINICOLO per i pagamenti in agricoltura MISURA INVESTIMENTI – REG UE 1308/2013 art. 50 PIANO D'INVESTIMENTO AGROINDUSTRIALE</div> | | azienda CUAA | | Cant. Conegliano e Vittorio V.to 00190690263 |
| CONTO ECONOMICO RICLASSIFICATO | | | | |
| | | +1 | +2 | +3 |
| 1,2,1 | Anno di competenza dell'esercizio finanziario | 2017 | 2018 | 2019 |
| 1,2,2 | Ricavi netti delle vendite e prestazioni | 40.535.000,00 | 43.650.000,00 | 45.440.000,00 |
| 1,2,3 | Variazione rimanenze di prodotti lavorati, semil. e finiti | 1.450.000,00 | 1.450.000,00 | 1.500.000,00 |
| 1,2,4 | Incrementi di immobilizzazioni per lavori interni | | | |
| 1,2,5 | Contributi in conto esercizio | | | |
| 1,2,6 | Altri ricavi e proventi | 3.100.000,00 | 3.200.000,00 | 3.300.000,00 |
| 1,2,7 | VALORE DELLA PRODUZIONE | 45.085.000,00 | 48.300.000,00 | 50.240.000,00 |
| 1,2,8 | Valore del conferimento dei soci (acquisti) | 40.500.000,00 | 43.500.000,00 | 45.000.000,00 |
| 1,2,9 | Altri acquisti di materie di consumo | 830.000,00 | 890.000,00 | 950.000,00 |
| 1,2,10 | Variazione delle materie prime, di consumo e di merci | | | |
| 1,2,11 | Servizi e godimento beni di terzi | 995.000,00 | 1.020.000,00 | 1.100.000,00 |
| 1,2,12 | VALORE AGGIUNTO (post) | 2.760.000,00 | 2.890.000,00 | 3.190.000,00 |
| 1,2,13 | Costo del lavoro | 1.050.000,00 | 1.070.000,00 | 1.200.000,00 |
| 1,2,14 | MARGINE OPERATIVO LORDO | 1.710.000,00 | 1.820.000,00 | 1.990.000,00 |
| 1,2,15 | Ammortamento delle immobilizzazioni materiali | 1.300.000,00 | 1.400.000,00 | 1.500.000,00 |
| 1,2,16 | Ammortamento delle immobilizzazioni immateriali | 15.500,00 | 15.500,00 | 30.000,00 |
| 1,2,17 | Accantonamenti fondo TFR | 20.500,00 | 21.000,00 | 25.000,00 |
| 1,2,18 | Altri accantonamenti | 72.000,00 | 75.000,00 | 75.000,00 |
| 1,2,19 | Oneri diversi di gestione | 215.000,00 | 218.000,00 | 220.000,00 |
| 1,2,20 | RISULTATO OPERATIVO DELLA GES. CARATT. | 87.000,00 | 90.500,00 | 140.000,00 |



AVEPA - Agenzia veneta **P.S.R. Veneto 2007-2013**
 per i pagamenti in agricoltura **MISURA INVESTIMENTI – REG UE 1308/2013 art. 50**
PIANO D'INVESTIMENTO AGROINDUSTRIALE

azienda

Cant. Conegliano e Vittorio V.to

0

CUAA

00190690263

CONTO ECONOMICO RICLASSIFICATO


| | | | | |
|--------|---|------------|------------|------------|
| 1,2,21 | Proventi finanziari | 85.000,00 | 80.000,00 | 35.000,00 |
| 1,2,22 | Interessi ed altri oneri finanziari | 150.000,00 | 145.000,00 | 140.000,00 |
| 1,2,23 | RISULTATO DELLA GESTIONE FINANZIARIA | 22.000,00 | 25.500,00 | 35.000,00 |
| 1,2,24 | Saldo rivalutazioni/svalutazioni | | | |
| 1,2,25 | Saldo proventi/oneri straordinari | | | |
| 1,2,26 | RISULTATO ANTE IMPOSTE | 22.000,00 | 25.500,00 | 35.000,00 |
| 1,2,27 | Imposte sul reddito di esercizio | 22.000,00 | 25.500,00 | 35.000,00 |
| 1,2,28 | UTILE (PERDITA) DELL'ESERCIZIO (= REDDITO NETTO DI ESERCIZIO) | - | - | - |

N.B. - Tutti i valori devono essere espressi in Euro senza arrotondamenti




1.2 CONTO ECONOMICO POST

Allegato B9

| | | | | |
|---|---|--|----------------|---|
|  | AVEPA - Agenzia veneta per i pagamenti in agricoltura PIANO NAZIONALE DI SOSTEGNO AL SETTORE VITIVINICOLO MISURA INVESTIMENTI – REG UE 1308/2013 art. 50 PIANO D'INVESTIMENTO AGROINDUSTRIALE | | azienda CUA | Cant. Conegliano e Vittorio V.to 00190690263 |
| | STATO PATRIMONIALE | | | |


| | -3 2013 | -2 2014 | -1 2015 |
|---|---------------|---------------|---------------|
| 2,1,1 Anno di competenza dell'esercizio finanziario | | | |
| 2,1,2 Cassa, banche, titoli di Stato | 9.320.315,00 | 5.294.657,00 | 8.146.177,00 |
| 2,1,3 Crediti a breve termine | 13.912.694,00 | 11.935.608,00 | 13.569.620,00 |
| 2,1,4 Ratei attivi | | | |
| 2,1,5 Rimanenze | 5.196.376,00 | 7.177.309,00 | 3.316.310,00 |
| 2,1,6 Risconti attivi | 9.509,00 | 5.138,00 | 4.643,00 |
| 2,1,7 Crediti a lungo termine | 2.539.922,00 | 2.518.686,00 | 1.988.301,00 |
| 2,1,8 Immobilizzazioni | 15.661.674,00 | 18.637.277,00 | 25.803.895,00 |
| 2,1,9 TOTALE ATTIVO | 46.640.490,00 | 45.568.675,00 | 52.828.946,00 |


N.B. - Tutti i valori devono essere espressi in Euro senza arrotondamenti


| | | | | | | |
|---|---|--|----------------|--|----------------------------------|-------------|
|  | AVEPA - Agenzia veneta per i pagamenti in agricoltura PIANO NAZIONALE DI SOSTEGNO AL SETTORE VITIVINICOLO MISURA INVESTIMENTI – REG UE 1308/2013 art. 50 PIANO D'INVESTIMENTO AGROINDUSTRIALE | | azienda CUA | <table border="1"> <tr> <td>Cant. Conegliano e Vittorio V.to</td> </tr> <tr> <td>00190690263</td> </tr> </table> | Cant. Conegliano e Vittorio V.to | 00190690263 |
| | Cant. Conegliano e Vittorio V.to | | | | | |
| 00190690263 | | | | | | |
| STATO PATRIMONIALE | | | | | | |

| | +1 2017 | +2 2018 | +3 2019 |
|--|---------------|---------------|---------------|
| 2,2,1 Anno di competenza dell'esercizio finanziario | | | |
| 2,2,2 Cassa, banche, titoli di Stato | 13.500.000,00 | 14.300.000,00 | 14.500.000,00 |
| 2,2,3 Crediti a breve termine | 14.000.000,00 | 14.200.000,00 | 15.000.000,00 |
| 2,2,4 Ratei attivi | 7.500,00 | 7.500,00 | 7.500,00 |
| 2,2,5 Rimanenze | 5.000.000,00 | 5.050.000,00 | 5.000.000,00 |
| 2,2,6 Risconti attivi | 12.500,00 | 12.800,00 | 12.800,00 |
| 2,2,7 Crediti a lungo termine | 1.010.000,00 | 560.000,00 | - |
| 2,2,8 Immobilizzazioni | 18.000.000,00 | 20.500.000,00 | 20.000.000,00 |
| 2,2,9 TOTALE ATTIVO | 51.530.000,00 | 54.630.300,00 | 54.520.300,00 |

N.B. - Tutti i valori devono essere espressi in Euro senza arrotondamenti

| | | | | | |
|---|--|--|---------------|---------------|--|
|  | AVEPA - Agenzia veneta per i pagamenti in agricoltura | PIANO NAZIONALE DI SOSTEGNO AL SETTORE VITIVINICOLO MISURA INVESTIMENTI – REG UE 1308/2013 art. 50 PIANO D'INVESTIMENTO AGROINDUSTRIALE | | | azienda Cant. Conegliano e Vittorio V.t CUA 0 CUA 00190690263 |
| ROI 1 | Anno di competenza dell'esercizio finanziario | -3 | -2 | -1 | |
| ROI 2 | Attivo netto | 46.640.490,00 | 45.568.675,00 | 52.828.946,00 | |
| ROI 3 | Reddito della gestione caratteristica | 28.777,00 | 39.925,00 | 185.819,00 | |
| ROI 4 | ROI ANNUO ANTE | 0,00062 | 0,00088 | 0,00352 | |
| ROI 5 | Anno di competenza dell'esercizio finanziario | +1 | +2 | +3 | |
| ROI 6 | Attivo netto | 51.530.000,00 | 54.630.300,00 | 54.520.300,00 | |
| ROI 7 | Reddito della gestione caratteristica | 87.000,00 | 90.500,00 | 140.000,00 | |
| ROI 8 | ROI ANNUO POST | 0,00169 | 0,00166 | 0,00257 | |
| ROI 9 | ROI MEDIO ANTE | 0,00167 | | | |
| ROI 10 | ROI MEDIO POST | 0,00197 | | | |
| ROI 11 | MIGLIORA IL RENDIMENTO GLOBALE | OK | | | |

| | | | | |
|---|---|--|--------------|--|
|  | AVEPA - Agenzia veneta per i pagamenti in agricoltura PIANO NAZIONALE DI SOSTEGNO AL SETTORE VITIVINICOLO MISURA INVESTIMENTI – REG UE 1308/2013 art. 50 PIANO D'INVESTIMENTO AGROINDUSTRIALE | azienda Cant. Conegliano e Vittorio V.t CUA 0 CUA 00190690263 | | |
| VA 1 Anno di competenza dell'esercizio finanzia | -3 | -2 | -1 | |
| VA 2 VALORE AGGIUNTO (ante) | 1.941.995,00 | 1.984.401,00 | 2.812.069,00 | |
| VA 3 Anno di competenza dell'esercizio finanzia | +1 | +2 | +3 | |
| VA 4 VALORE AGGIUNTO (post) | 2.760.000,00 | 2.890.000,00 | 3.190.000,00 | |
| VA 5 VALORE AGGIUNTO MEDIO ANTE | 2.246.155,00 | | | |
| VA 6 VALORE AGGIUNTO MEDIO POST | 2.946.666,67 | | | |
| VA 7 MIGLIORA IL RENDIMENTO GLOBALE | OK | | | |

| | | | | | | |
|---|---|--|---|------------|------------|------------|
|  | AVEPA - Agenzia veneta per i pagamenti in agricoltura PIANO NAZIONALE DI SOSTEGNO AL SETTORE VITIVINICOLO MISURA INVESTIMENTI – REG UE 1308/2013 art. 50 PIANO D'INVESTIMENTO AGROINDUSTRIALE | azienda . ant. Conegliano e Vittorio V. CUAAN 00190690263 | | | | |
| MATERIE PRIME UTILIZZATE PRIMA E DOPO L'INVESTIMENTO | | | | | | |
| 1 | DESCRIZIONE MATERIA PRIMA UVE ATTE A PRODURRE VINI DOC E DOCG | | | | | |
| Anni precedenti la richiesta di finanziamento | | | Anni successivi la richiesta di finanziamento | | | |
| - 3 - 2 - 1 | | | +1 +2 +3 | | | |
| QUANTITA' (Ton) | 25.582 | 25.177 | 24.955 | 32.000 | 33.000 | 35.000 |
| VALORE (Euro) | 30.260.125 | 29.036.373 | 28.357.209 | 40.000.000 | 43.000.000 | 44.500.000 |
| PROVENIENZA MATERIA PRIMA <input checked="" type="checkbox"/> DA PRODUTTORI DI BASE <input type="checkbox"/> DA ALTRI SOGGETTI | | | | | | |
| 2 | DESCRIZIONE MATERIA PRIMA UVE ATTE A PRODURRE VINI IGT | | | | | |
| Anni precedenti la richiesta di finanziamento | | | Anni successivi la richiesta di finanziamento | | | |
| - 3 - 2 - 1 | | | +1 +2 +3 | | | |
| QUANTITA' (Ton) | 2.585 | 3.038 | 1.566 | 1.500 | 1.500 | 1.500 |
| VALORE (Euro) | 1.333.209 | 1.325.760 | 673.580 | 500.000 | 500.000 | 500.000 |
| PROVENIENZA MATERIA PRIMA <input checked="" type="checkbox"/> DA PRODUTTORI DI BASE <input type="checkbox"/> DA ALTRI SOGGETTI | | | | | | |
| 3 | DESCRIZIONE MATERIA PRIMA UVE ATTE A PRODURRE VINI DA TAVOLA | | | | | |
| Anni precedenti la richiesta di finanziamento | | | Anni successivi la richiesta di finanziamento | | | |
| - 3 - 2 - 1 | | | +1 +2 +3 | | | |
| QUANTITA' (Ton) | 117 | 54 | 16 | 0 | 0 | 0 |
| VALORE (Euro) | 46.724 | 18.595 | 5.305 | 0 | 0 | 0 |
| PROVENIENZA MATERIA PRIMA <input checked="" type="checkbox"/> DA PRODUTTORI DI BASE <input type="checkbox"/> DA ALTRI SOGGETTI | | | | | | |
| N.B. ripetere i riquadri quante sono le tipologie (es. carne avicola o suinicola) o varietà (es. uva merlot) di materie prime utilizzate, distinte per destinazione, in prodotti con certificazione volontaria (es. UNI - ISO); di qualità riconosciuta CE (es. DOC); o senza certificazione | | | | | | |
| 4 | - 3 | -2 | - 1 | + 1 | + 2 | + 3 |
| TOT. QUANTITA' | 28.284 | 28.269 | 26.537 | 33.500 | 34.500 | 36.500 |
| TOT. VALORE | 31.640.058 | 30.380.728 | 29.036.094 | 40.500.000 | 43.500.000 | 45.000.000 |



AVEPA - Agenzia veneta
per i pagamenti in agricoltura

PIANO NAZIONALE DI SOSTEGNO AL SETTORE VITIVINICOLO
MISURA INVESTIMENTI – REG UE 1308/2013 art. 50
PIANO D'INVESTIMENTO AGROINDUSTRIALE

azienda


Cant. Conegliano e Vittorio V.to

CUAA

00190690263

RIEPILOGO DELLE MATERIE PRIME ACQUISTATE PRIMA DELL'INVESTIMENTO (ANNO - 1)

| | DESCRIZIONE | QUANTITA' TON |
|------|-------------------------------------|---------------|
| 3,1 | UVE ATTE A PRODURRE VINI DOC E DOCG | 24.955,00 |
| 3,2 | UVE ATTE A PRODURRE VINI IGT | 1.566,00 |
| 3,3 | UVE ATTE A PRODURRE VINI DA TAVOLA | 16,00 |
| 3,4 | | |
| 3,5 | | |
| 3,6 | | |
| 3,7 | | |
| 3,8 | | |
| 3,9 | | |
| 3,10 | | |
| 3,11 | | |
| 3,12 | | |
| 3,13 | | |
| 3,14 | | |
| 3,15 | | |
| 3,16 | | |
| 3,17 | | |
| 3,18 | | |
| 3,19 | | |
| 3,20 | | |
| 3,21 | TOTALE MATERIE PRIME ACQUISTATE | 26.537,00 |

| | | | | | | | | | | | | | | |
|--|--|--|------------|--|------------|--|--|--|------------|--|------------|--|------------|--|
|  | PIANO NAZIONALE DI SOSTEGNO AL SETTORE VITIVINICOLO per i pagamenti in agricoltura MISURA INVESTIMENTI – REG UE 1308/2013 art. 50 PIANO D'INVESTIMENTO AGROINDUSTRIALE | | | | | | azienda: ant. Conegliano e Vittorio V. CUA: 00190690263 | | | | | | | |
| | PRODOTTI TRASFORMATI/COMMERCIAL. PRIMA E DOPO L'INVESTIMENTO | | | | | | | | | | | | | |
| 1 | DESCRIZIONE PRODOTTO | | | | | | | | | | | | | |
| | VINI DOC E DOCG | | | | | | | | | | | | | |
| | Anni precedenti la richiesta di finanziamento | | | | | | Anni successivi la richiesta di finanziamento | | | | | | | |
| | - 3 | | - 2 | | - 1 | | +1 | | +2 | | +3 | | | |
| | QUANTITA' (Ton) | | 17.691 | | 17.623 | | 17.468 | | 24.000 | | 24.750 | | 26.250 | |
| | VALORE (Euro) | | 33.912.670 | | 33.087.950 | | 32.627.900 | | 45.960.000 | | 49.225.000 | | 51.052.500 | |
| | DESTINAZIONE PRODOTTO | | | | | | | | | | | | | |
| <input type="checkbox"/> VENDITA DIRETTA <input checked="" type="checkbox"/> COMMERCIO <input type="checkbox"/> SECONDA TRASFORMAZIONE | | | | | | | | | | | | | | |
| 2 | DESCRIZIONE PRODOTTO | | | | | | | | | | | | | |
| | VINI IGT | | | | | | | | | | | | | |
| | Anni precedenti la richiesta di finanziamento | | | | | | Anni successivi la richiesta di finanziamento | | | | | | | |
| | - 3 | | - 2 | | - 1 | | +1 | | +2 | | +3 | | | |
| | QUANTITA' (Ton) | | 2.324 | | 2.430 | | 1.252 | | 1.200 | | 1.200 | | 1.200 | |
| | VALORE (Euro) | | 1.834.710 | | 1.718.820 | | 891.800 | | 717.500 | | 717.500 | | 717.500 | |
| | DESTINAZIONE PRODOTTO | | | | | | | | | | | | | |
| <input type="checkbox"/> VENDITA DIRETTA <input checked="" type="checkbox"/> COMMERCIO <input type="checkbox"/> SECONDA TRASFORMAZIONE | | | | | | | | | | | | | | |
| 3 | DESCRIZIONE PRODOTTO | | | | | | | | | | | | | |
| | VINI TAVOLA | | | | | | | | | | | | | |
| | Anni precedenti la richiesta di finanziamento | | | | | | Anni successivi la richiesta di finanziamento | | | | | | | |
| | - 3 | | - 2 | | - 1 | | +1 | | +2 | | +3 | | | |
| | QUANTITA' (Ton) | | 103 | | 43 | | 13 | | 0 | | 0 | | 0 | |
| | VALORE (Euro) | | 89.518 | | 25.370 | | 7.460 | | 0 | | 0 | | 0 | |
| | DESTINAZIONE PRODOTTO | | | | | | | | | | | | | |
| <input type="checkbox"/> VENDITA DIRETTA <input checked="" type="checkbox"/> COMMERCIO <input type="checkbox"/> SECONDA TRASFORMAZIONE | | | | | | | | | | | | | | |
| N.B. ripetere i riquadri quante sono le tipologie (es. prosciutto) o varietà (es. vino soave) di prodotto finito, distinte per prodotti con certificazione volontaria (es. UNI - ISO); di qualità riconosciuta CE (es. DOC); o produzione senza certificazione. | | | | | | | | | | | | | | |
| 4 | - 3 | | -2 | | - 1 | | + 1 | | + 2 | | + 3 | | | |
| | TOT. QUANTITA' | | 20.118 | | 20.096 | | 18.733 | | 25.200 | | 25.950 | | 27.450 | |
| | TOT. VALORE | | 35.836.898 | | 34.832.140 | | 33.527.160 | | 46.677.500 | | 49.942.500 | | 51.770.000 | |



AVEPA - Agenzia veneta
per i pagamenti in agricoltura


PIANO NAZIONALE DI SOSTEGNO AL SETTORE VITIVINICOLO
MISURA INVESTIMENTI – REG UE 1308/2013 art. 50
PIANO D'INVESTIMENTO AGROINDUSTRIALE

| | |
|---------|----------------------------------|
| azienda | Cant. Conegliano e Vittorio V.to |
| CUAA | 00190690263 |

**DETERMINAZIONE DELLA PERCENTUALE DI PRODOTTI
TRASFORMATI/COMMERCIAL.PRIMA DELL'INVESTIMENTO (ANNO -1)**

| | DESCRIZIONE | VINI DOC O DOCG | CERTIFICAZ. BIOLOGICA | SENZA CERTIFICAZIONE | |
|------|-----------------------------------|-----------------|-----------------------|----------------------|----------|
| 5,1 | VINI DOC E DOCG | 17.468,00 | | | |
| 5,2 | VINI IGT | | | 1.252,00 | |
| 5,3 | VINI TAVOLA | | | 13,00 | |
| 5,4 | | | | | |
| 5,5 | | | | | |
| 5,6 | | | | | |
| 5,7 | | | | | |
| 5,8 | | | | | |
| 5,9 | | | | | |
| 5,10 | | | | | |
| 5,11 | | | | | |
| 5,12 | | | | | |
| 5,13 | | | | | |
| 5,14 | | | | | |
| 5,15 | | | | | |
| 5,16 | | | | | |
| 5,17 | | | | | |
| 5,18 | | | | | |
| 5,19 | | | | | |
| 5,20 | | | etgwe | | |
| 5,21 | TOTALE PRODUZIONE | 18.733,00 | 17.468,00 | - | 1.265,00 |
| 5,22 | PERCENTUALE CALCOLATA | | 93,25 | - | 6,75 |
| 5,23 | PERCENTUALE RICHIESTA A PUNTEGGIO | | 93,25 | | |

N.B. NEL CASO DI PRODUZIONI CHE POSSANO FREGIARSI DI ENTRAMBI I TIPI DI CERTIFICAZIONE, ANDRANNO QUI SOPRA EVIDENZIATE LE RIGHE INTERESSATE, E GIUSTIFICARE NELLA RELAZIONE LE PERCENTUALI RICHIESTE IN DOMANDA DI AIUTO.

| | | |
|---|------------------------------|----------------------------------|
|  AVEPA - Ag PIANO NAZIONALE DI SOSTEGNO AL SETTORE VITIVINICOLO per i pagam: MISURA INVESTIMENTI – REG UE 1308/2013 art. 50 PIANO D'INVESTIMENTO AGROINDUSTRIALE | azienda | Cant. Conegliano e Vittorio V.to |
| | CUAA | 00190690263 |
| | PREVENTIVO DEI LAVORI | |

| | DESCRIZIONE | IMPORTI (Euro) |
|----------|---|--------------------------|
| 6.1 | HD per gestione aziendale | |
| 6.2 | HD per controllo degli impianti | |
| 6.3 | HD per sviluppo di reti di inform. e comunicaz. | |
| 6.4 | HD per commercializzazione delle produzioni | |
| 6.5 | altro HD | |
| 6.6 | altro HD | |
| 6.7 | altro HD | |
| A | Acquisto di attrezzature informatiche (HD hardware) | - |
| 6.8 | SF per gestione aziendale | |
| 6.9 | SF per controllo degli impianti tecnologici | |
| 6.10 | SF per sviluppo di reti di inform. e comunicaz. | |
| 6.11 | SF per commercializzazione delle produzioni | |
| B | Acquisto di programmi informatici (SF software) | - |
| 6.12 | botti numero hl Ditta | |
| 6.13 | botti numero hl Ditta | |
| 6.14 | barriques numero hl Ditta | |
| 6.15 | barriques numero hl Ditta | |
| C | Acquisto di botti e barriques | - |
| 6.16 | Acquisto attrezzature per l'analisi | |
| 6.17 | Acquisto attrezzature per l'analisi | |
| D | Acquisto attrezzature per l'analisi | - |
| 6.18 | Acquisto di attrezz. ed arredi per punto vendita | |
| 6.19 | Acquisto di attrezz. ed arredi per punto vendita | |
| E | Acquisto di attrezz. ed arredi per punto vendita | - |
| 6.20 | pigiatura / diraspatura | |
| 6.21 | pressatura | |
| 6.22 | filtrazione / centrifugazione / flottazione FILTRO TANGENZIALE | 186.000,00 |
| 6.23 | concentrazione / arricchimento | |
| 6.24 | stabilizzazione | |
| 6.25 | refrigerazione | |
| 6.26 | trasporto materie prime: pompe, nastri, coclee SILOS FECCIA E VINACCIA | 350.000,00 |
| 6.27 | dosaggio di elementi (O2 SO2 ecc.) | |
| 6.28 | imbottigliamento | |
| 6.29 | confezionamento | |
| 6.30 | automazione magazzino | |
| 6.31 | appassimento uve | |
| F | Acquisto attrezzature per trasformazione e commercializzazione | 536.000,00 |
| G | TOTALI INVESTIMENTI MATERIALI (A+B+C+D+E+F) | 536.000,00 |
| H | Costi generali (massimo 5% degli investimenti materiali - G) | % <input type="text"/> - |
| I | TOTALI INVESTIMENTI (G+H) | 536.000,00 |

n.b. inserire una sola tipologia di investimento per ogni riga (non sommare preventivi differenti) nel caso il numero di righe per categoria non fosse sufficiente raggruppare per tipologie