



PIANO NAZIONALE DI SOSTEGNO AL SETTORE VITIVINICOLO
MISURA INVESTIMENTI – REG UE 1308/2013 art. 50
PIANO D'INVESTIMENTO AGROINDUSTRIALE

azienda **DONEGLIANO E VITTORIO**
RISERVATO AVEPA
CUAA **00190690263**

CONTO ECONOMICO RICLASSIFICATO


	-3 2014	-2 2015	-1 2016
1,1,1 Anno di competenza dell'esercizio finanziario			
1,1,2 Ricavi netti delle vendite e prestazioni	31.037.541,00	37.383.732,00	50.097.230,00
1,1,3 Variazione rimanenze di prodotti lavorati, semil. e finiti	1.980.933,00	-3.860.999,00	8.493.577,00
1,1,4 Incrementi di immobilizzazioni per lavori interni			
1,1,5 Contributi in conto esercizio			
1,1,6 Altri ricavi e proventi	2.745.937,00	2.457.445,00	5.037.837,00
1,1,7 VALORE DELLA PRODUZIONE	35.764.411,00	35.980.178,00	63.628.644,00
1,1,8 Valore del conferimento dei soci (acquisti)	32.226.000,00	31.116.973,00	56.859.207,00
1,1,9 Altri acquisti di materie di consumo	624.119,00	818.633,00	921.712,00
1,1,10 Variazione delle materie prime, di consumo e di merci			
1,1,11 Servizi e godimento beni di terzi	929.891,00	1.232.503,00	1.812.031,00
1,1,12 VALORE AGGIUNTO (ante)	1.984.401,00	2.812.069,00	4.035.694,00
1,1,13 Costo del lavoro	980.063,00	1.049.581,00	1.531.252,00
1,1,14 MARGINE OPERATIVO LORDO	1.004.338,00	1.762.488,00	2.504.442,00
1,1,15 Ammortamento delle immobilizzazioni materiali	681.418,00	1.207.662,00	1.688.367,00
1,1,16 Ammortamento delle immobilizzazioni immateriali	12.347,00	29.244,00	29.710,00
1,1,17 Accantonamenti fondo TFR	19.622,00	21.195,00	28.354,00
Altri accantonamenti	51.770,00	69.120,00	85.109,00
Oneri diversi di gestione	199.256,00	249.448,00	274.517,00
1,1,20 RISULTATO OPERATIVO DELLA GES. CARATT.	39.925,00	185.819,00	398.385,00

AVEPA - Agenzia veneta per i pagamenti in agricoltura
PIANO NAZIONALE DI SOSTEGNO AL SETTORE VITIVINICOLO
MISURA INVESTIMENTI – REG UE 1308/2013 art. 50
PIANO D'INVESTIMENTO AGROINDUSTRIALE

azienda **DONEGLIANO E VITTORIO**
CUAA **00190690263**

1,1,21 Proventi finanziari	74.272,00	39.182,00	25.659,00
1,1,22 Interessi ed altri oneri finanziari	106.012,00	204.659,00	176.463,00
1,1,23 RISULTATO DELLA GESTIONE FINANZIARIA	8.185,00	20.342,00	247.581,00
1,1,24 Saldo rivalutazioni/svalutazioni			
1,1,25 Saldo proventi/oneri straordinari	10.130,00	50,00	11.250,00
1,1,26 RISULTATO ANTE IMPOSTE	18.315,00	20.392,00	258.831,00
1,1,27 Imposte sul reddito di esercizio	18.315,00	20.392,00	27.917,00
1,1,28 UTILE (PERDITA) DELL'ESERCIZIO (= REDDITO NETTO DI ESERCIZIO)			230.914,00

N.B. - Tutti i valori devono essere espressi in Euro senza arrotondamenti

<div><div>AVEPA AGENZIA VENETA PER I PAGAMENTI IN AGRICOLTURA</div></div>		PIANO NAZIONALE DI SOSTEGNO AL SETTORE VITIVINICOLO		azienda	CONEGLIANO E VITTORIO
		MISURA INVESTIMENTI – REG UE 1308/2013 art. 50			
		PIANO D'INVESTIMENTO AGROINDUSTRIALE		CUAA	00190690263
CONTO ECONOMICO RICLASSIFICATO					
		+1	+2	+3	
1,2,1	Anno di competenza dell'esercizio finanziario	2018	2019	2020	
1,2,2	Ricavi netti delle vendite e prestazioni	70.000.000,00	73.000.000,00	74.500.000,00	
1,2,3	Variazione rimanenze di prodotti lavorati, semil. e finiti	7.500.000,00	7.500.000,00	7.500.000,00	
1,2,4	Incrementi di immobilizzazioni per lavori interni				
1,2,5	Contributi in conto esercizio				
1,2,6	Altri ricavi e proventi	5.100.000,00	5.500.000,00	5.500.000,00	
1,2,7	VALORE DELLA PRODUZIONE	82.600.000,00	86.000.000,00	87.500.000,00	
1,2,8	Valore del conferimento dei soci (acquisti)	75.000.000,00	78.000.000,00	79.200.000,00	
1,2,9	Altri acquisti di materie di consumo	1.000.000,00	1.050.000,00	1.100.000,00	
1,2,10	Variazione delle materie prime, di consumo e di merci				
1,2,11	Servizi e godimento beni di terzi	2.000.000,00	2.100.000,00	2.200.000,00	
1,2,12	VALORE AGGIUNTO (post)	4.600.000,00	4.850.000,00	5.000.000,00	
1,2,13	Costo del lavoro	2.000.000,00	2.100.000,00	2.200.000,00	
1,2,14	MARGINE OPERATIVO LORDO	2.600.000,00	2.750.000,00	2.800.000,00	
1,2,15	Ammortamento delle immobilizzazioni materiali	30.000,00	30.000,00	30.000,00	
1,2,16	Ammortamento delle immobilizzazioni immateriali	1.800.000,00	1.850.000,00	1.850.000,00	
1,2,17	Accantonamenti fondo TFR	50.000,00	55.000,00	58.000,00	
1,2,18	Altri accantonamenti	80.000,00	80.000,00	80.000,00	
1,2,19	Oneri diversi di gestione	300.000,00	300.000,00	300.000,00	
1,2,20	RISULTATO OPERATIVO DELLA GES. CARATT.	340.000,00	435.000,00	482.000,00	

 AVEPA - Agenzia veneta P.S.R. Veneto 2007-2013 per i pagamenti in agricolo MISURA INVESTIMENTI – REG UE 1308/2013 art. 50 PIANO D'INVESTIMENTO AGROINDUSTRIALE		azienda	CONEGLIANO E VITTORIO
		CUAA	00190690263

CONTO ECONOMICO RICLASSIFICATO					
1,2,21	Proventi finanziari	30.000,00	35.000,00	35.000,00	
1,2,22	Interessi ed altri oneri finanziari	200.000,00	200.000,00	200.000,00	
1,2,23	RISULTATO DELLA GESTIONE FINANZIARIA	170.000,00	270.000,00	317.000,00	
1,2,24	Saldo rivalutazioni/svalutazioni				
1,2,25	Saldo proventi/oneri straordinari				
1,2,26	RISULTATO ANTE IMPOSTE	170.000,00	270.000,00	317.000,00	
1,2,27	Imposte sul reddito di esercizio	30.000,00	35.000,00	38.000,00	
1,2,28	UTILE (PERDITA) DELL'ESERCIZIO (= REDDITO NETTO DI ESERCIZIO)	140.000,00	235.000,00	279.000,00	

N.B. - Tutti i valori devono essere espressi in Euro senza arrotondamenti



AVEPA
AGENZIA VENETA
PER I PAGAMENTI
IN AGRICOLTURA

PIANO NAZIONALE DI SOSTEGNO AL SETTORE VITIVINICOLO
MISURA INVESTIMENTI – REG UE 1308/2013 art. 50
PIANO D'INVESTIMENTO AGROINDUSTRIALE

azienda	CONEGLIANO E VITTORIO V
CUAA	00190690263

STATO PATRIMONIALE

	-3	-2	-1
2,1,1 Anno di competenza dell'esercizio finanziario	2014	2015	2016
2,1,2 Cassa, banche, titoli di Stato	5.294.657,00	8.146.177,00	15.065.264,00
2,1,3 Crediti a breve termine	11.935.608,00	13.569.620,00	16.461.799,00
2,1,4 Ratei attivi			
2,1,5 Rimanenze	7.177.309,00	3.316.310,00	11.809.887,00
2,1,6 Riscconti attivi	5.138,00	4.643,00	4.362,00
2,1,7 Crediti a lungo termine	2.518.686,00	1.988.301,00	1.484.319,00
2,1,8 Immobilizzazioni	18.637.277,00	25.803.895,00	26.322.001,00
2,1,9 TOTALE ATTIVO	45.568.675,00	52.828.946,00	71.147.632,00

N.B. - Tutti i valori devono essere espressi in Euro senza arrotondamenti



AVEPA
AGENZIA VENETA
PER I PAGAMENTI
IN AGRICOLTURA

PIANO NAZIONALE DI SOSTEGNO AL SETTORE VITIVINICOLO

MISURA INVESTIMENTI – REG UE 1308/2013 art. 50

PIANO D'INVESTIMENTO AGROINDUSTRIALE

azienda **CONEGLIANO E VITTORIO V**

CUAA **00190690263**

STATO PATRIMONIALE

	+1	+2	+3
2,2,1 Anno di competenza dell'esercizio finanziario	2018	2019	2020
2,2,2 Cassa, banche, titoli di Stato	13.000.000,00	13.500.000,00	14.000.000,00
2,2,3 Crediti a breve termine	17.000.000,00	17.500.000,00	18.000.000,00
2,2,4 Ratei attivi			
2,2,5 Rimanenze	12.000.000,00	12.300.000,00	12.500.000,00
2,2,6 Risconti attivi	6.000,00	6.000,00	6.000,00
2,2,7 Crediti a lungo termine	2.240.000,00	1.200.000,00	800.000,00
2,2,8 Immobilizzazioni	28.000.000,00	27.000.000,00	26.000.000,00
2,2,9 TOTALE ATTIVO	72.246.000,00	71.506.000,00	71.306.000,00

N.B. - Tutti i valori devono essere espressi in Euro senza arrotondamenti

PREREQUISITO_1_ROI



PIANO NAZIONALE DI SOSTEGNO AL SETTORE VITIVINICOLO
 MISURA INVESTIMENTI – REG UE 1308/2013 art. 50
 PIANO D'INVESTIMENTO AGROINDUSTRIALE

azienda **ONEGLIANO E VITTORIO**

CUAA **00190690263**

ROI 1 Anno di competenza esercizio finanziario	-3	-2	-1
ROI 2 Attivo netto	45.568.675,00	52.828.946,00	71.147.632,00
ROI 3 Reddito della gestione caratteristica	39.925,00	185.819,00	398.385,00
ROI 4 ROI ANNUO ANTE	0,00088	0,00352	0,00560
ROI 5 Anno di competenza esercizio finanziario	+1	+2	+3
ROI 6 Attivo netto	72.246.000,00	71.506.000,00	71.306.000,00
ROI 7 Reddito della gestione caratteristica	340.000,00	435.000,00	482.000,00
ROI 8 ROI ANNUO POST	0,00471	0,00608	0,00676
ROI 9 ROI MEDIO ANTE	0,00333		
ROI 10 ROI MEDIO POST	0,00585		
ROI 11 MIGLIORA IL RENDIMENTO GLOBALE	OK		

PREREQUISITO_2_VALORE_AGGIUNTO




PIANO NAZIONALE DI SOSTEGNO AL SETTORE VITIVINICOLO
 MISURA INVESTIMENTI – REG UE 1308/2013 art. 50
 PIANO D'INVESTIMENTO AGROINDUSTRIALE

azienda

CUAA

VA 1 Anno di competenza esercizio finanziario	-3	-2	-1
VA 2 VALORE AGGIUNTO (ante)	<input type="text" value="1.984.401,00"/>	<input type="text" value="2.812.069,00"/>	<input type="text" value="4.035.694,00"/>
VA 3 Anno di competenza esercizio finanziario	+1	+2	+3
VA 4 VALORE AGGIUNTO (post)	<input type="text" value="4.600.000,00"/>	<input type="text" value="4.850.000,00"/>	<input type="text" value="5.000.000,00"/>
VA 5 VALORE AGGIUNTO MEDIO ANTE	<input type="text" value="2.944.054,67"/>		
VA 6 VALORE AGGIUNTO MEDIO POST	<input type="text" value="4.816.666,67"/>		
VA 7 MIGLIORA IL RENDIMENTO GLOBALE	<input type="text" value="OK"/>		

3_MATERIE_PRIME

 PIANO NAZIONALE DI SOSTEGNO AL SETTORE VITIVINICOLO MISURA INVESTIMENTI – REG UE 1308/2013 art. 50 PIANO D'INVESTIMENTO AGROINDUSTRIALE		azienda DONEGLIANO E VITTORIO CUAAR 00190690263				
MATERIE PRIME UTILIZZATE PRIMA E DOPO L'INVESTIMENTO						
DESCRIZIONE MATERIA PRIMA						
1	UVE ATTE A PRODURRE VINI DOC E DOCG					
Anni precedenti la richiesta di finanziamento			Anni successivi la richiesta di finanziamento			
	- 3	- 2	- 1	+1	+2	+3
QUANTITA' (Ton)	25.177,00	24.955	29.173	40.000	43.000	43.500
VALORE (Euro)	29.036.373	28.357.209	43.765.214	58.937.500	62.937.500	64.137.500
PROVENIENZA MATERIA PRIMA			<input checked="" type="checkbox"/> DA PRODUTTORI DI BASE <input type="checkbox"/> DA ALTRI SOGGETTI			
DESCRIZIONE MATERIA PRIMA						
2	UVE ATTE A PRODURRE VINI IGT					
Anni precedenti la richiesta di finanziamento			Anni successivi la richiesta di finanziamento			
	- 3	- 2	- 1	+1	+2	+3
QUANTITA' (Ton)	3.038	1.566	1.302	1.950	2.000	2.000
VALORE (Euro)	1.325.760	673.580	706.009	1.050.000	1.050.000	1.050.000
PROVENIENZA MATERIA PRIMA			<input checked="" type="checkbox"/> DA PRODUTTORI DI BASE <input type="checkbox"/> DA ALTRI SOGGETTI			
DESCRIZIONE MATERIA PRIMA						
3	UVE ATTE A PRODURRE VINI DA TAVOLA					
Anni precedenti la richiesta di finanziamento			Anni successivi la richiesta di finanziamento			
	- 3	- 2	- 1	+1	+2	+3
QUANTITA' (Ton)	54	16	28	30	30	30
VALORE (Euro)	18.595	5.305	12.404	12.500	12.500	12.500
PROVENIENZA MATERIA PRIMA			<input checked="" type="checkbox"/> DA PRODUTTORI DI BASE <input type="checkbox"/> DA ALTRI SOGGETTI			
N.B. ripetere i riquadri quante sono le tipologie (es. carne avicola o suinicola) o varietà (es. uva merlot) di materie prime utilizzate, distinte per destinazione, in prodotti con certificazione volontaria (es. UNI - ISO); di qualità riconosciuta CE (es. DOC); o senza certificazione						
4	- 3	-2	- 1	+ 1	+ 2	+ 3
TOT. QUANTITA'	28.269	26.537	30.503	41.980	45.030	45.530
TOT. VALORE	30.380.728	29.036.094	44.483.627	60.000.000	64.000.000	65.200.000




PIANO NAZIONALE DI SOSTEGNO AL SETTORE VITIVINICOLO
 MISURA INVESTIMENTI – REG UE 1308/2013 art. 50
 PIANO D'INVESTIMENTO AGROINDUSTRIALE

azienda **CONEGLIANO E VITTORIO**
 CUA **00190690263**


**RIEPILOGO DELLE MATERIE PRIME ACQUISTATE PRIMA
 DELL'INVESTIMENTO (ANNO -1)**

	DESCRIZIONE	QUANTITA' TON
3,1	UVE ATTE A PRODURRE VINI DOC E DOCG	29.173,00
3,2	UVE ATTE A PRODURRE VINI IGT	1.302,00
3,3	UVE ATTE A PRODURRE VINI DA TAVOLA	28,00
3,4		
3,5		
3,6		
3,7		
3,8		
3,9		
3,10		
3,11		
3,12		
3,13		
3,14		
3,15		
3,16		
3,17		
3,18		
3,19		
3,20		
3,21	TOTALE MATERIE PRIME ACQUISTATE	30.503,00

4_PRODOTTI_FINITI

 PIANO NAZIONALE DI SOSTEGNO AL SETTORE VITIVINICOLO MISURA INVESTIMENTI – REG UE 1308/2013 art. 50 PIANO D'INVESTIMENTO AGROINDUSTRIALE		azienda DONEGLIANO E VITTORIO CUA AA 00190690263				
PRODOTTI TRASFORMATI/COMMERCIAL. PRIMA E DOPO L'INVESTIMENTO						
DESCRIZIONE PRODOTTO						
1	VINI DOC E DOCG					
Anni precedenti la richiesta di finanziamento			Anni successivi la richiesta di finanziamento			
	- 3	- 2	- 1	+1	+2	+3
QUANTITA' (Ton)	17.623	17.468	21.879	30.000	32.250	32.625
VALORE (Euro)	33.087.950	32.627.900	49.527.140	67.189.600	71.789.600	79.203.600
DESTINAZIONE PRODOTTO	<input type="checkbox"/> VENDITA DIRETTA <input checked="" type="checkbox"/> COMMERCIO			<input type="checkbox"/> SECONDA TRASFORMAZIONE		
DESCRIZIONE PRODOTTO						
2	VINI IGT					
Anni precedenti la richiesta di finanziamento			Anni successivi la richiesta di finanziamento			
	- 3	- 2	- 1	+1	+2	+3
QUANTITA' (Ton)	2.430	1.252	1.041	1.560	1.600	1.600
VALORE (Euro)	1.718.820	891.800	907.040	1.370.250	1.377.250	1.377.250
DESTINAZIONE PRODOTTO	<input type="checkbox"/> VENDITA DIRETTA <input checked="" type="checkbox"/> COMMERCIO			<input type="checkbox"/> SECONDA TRASFORMAZIONE		
DESCRIZIONE PRODOTTO						
3	VINI TAVOLA					
Anni precedenti la richiesta di finanziamento			Anni successivi la richiesta di finanziamento			
	- 3	- 2	- 1	+1	+2	+3
QUANTITA' (Ton)	43	13	22	24	24	24
VALORE (Euro)	25.370	7.460	16.600	17.260	17.260	17.260
DESTINAZIONE PRODOTTO	<input type="checkbox"/> VENDITA DIRETTA <input checked="" type="checkbox"/> COMMERCIO			<input type="checkbox"/> SECONDA TRASFORMAZIONE		
N.B. ripetere i riquadri quante sono le tipologie (es. prosciutto) o varietà (es. vino soave) di prodotto finito, distinte per prodotti con certificazione volontaria (es. UNI - ISO); di qualità riconosciuta CE (es. DOC); o produzione senza certificazione.						
4	- 3	-2	- 1	+ 1	+ 2	+ 3
TOT. QUANTITA'	20.096	18.733	22.942	31.584	33.874	34.249
TOT. VALORE	34.832.140	33.527.160	50.450.780	68.577.110	73.184.110	80.598.110

5_RIEPILOGO_PRODOTTI_FINITI

 AVEPA AGENZIA VENETA PER I PAGAMENTI IN AGRICOLTURA		PIANO NAZIONALE DI SOSTEGNO AL SETTORE VITIVINICOLO MISURA INVESTIMENTI – REG UE 1308/2013 art. 50 PIANO D'INVESTIMENTO AGROINDUSTRIALE		azienda CONEGLIANO E VITTORIO	
				CUA 00190690263	
DETERMINAZIONE DELLA PERCENTUALE DI PRODOTTI TRASFORMATI/COMMERCIAL.PRIMA DELL'INVESTIMENTO (ANNO -1)					
	DESCRIZIONE	VINI DOC O DOCG	CERT. BIOLOGICA	NON CERTIFICATO	
5,1	VINI DOC E DOCG	21.879,00			
5,2	VINI IGT			1.041,00	
5,3	VINI TAVOLA			22,00	
5,4					
5,5					
5,6					
5,7					
5,8					
5,9					
5,10					
5,11					
5,12					
5,13					
5,14					
5,15					
5,16					
5,17					
5,18					
5,19					
5,20					
5,21	TOTALE PRODUZIONE	22.942,00	21.879,00		1.063,00
5,22	PERCENTUALE CALCOLATA		95,37		4,63
5,23	PERCENTUALE RICHIESTA A PUNTEGGIO		95,37		
N.B. NEL CASO DI PRODUZIONI CHE POSSANO FREGIARSI DI ENTRAMBI I TIPI DI CERTIFICAZIONE, ANDRANNO QUI SOPRA EVIDENZIATE LE RIGHE INTERESSATE, E GIUSTIFICARE NELLA RELAZIONE LE PERCENTUALI RICHIESTE IN DOMANDA DI AIUTO.					

6_PREVENTIVO_LAVORI


**PIANO NAZIONALE DI SOSTEGNO AL SETTORE VITIVINICOLO
MISURA INVESTIMENTI – REG UE 1308/2013 art. 50
PIANO D'INVESTIMENTO AGROINDUSTRIALE**

 azienda **DI CONEGLIANO E VITTORIO VENETO**
 CUA **00190690263**

	DESCRIZIONE	IMPORTI (Euro)
6.1	HD per gestione aziendale	
6.2	HD per controllo degli impianti	
6.3	HD per sviluppo di reti di inform. e comunicaz.	
6.4	HD per commercializzazione delle produzioni	
6.5	altro HD	
A	Acquisto di attrezzature informatiche (HD hardware)	
6.8	SF per gestione aziendale	
6.9	SF per controllo degli impianti tecnologici	
6.10	SF per sviluppo di reti di inform. e comunicaz.	
6.11	SF per commercializzazione delle produzioni	
B	Acquisto di programmi informatici (SF software)	
6.12	botti numero hl Ditta	
6.13	botti PEFC FSC numero hl Ditta	
6.14	barriques numero hl Ditta	
6.15	barriques PEFC FSC numero hl Ditta	
C	Acquisto di botti e barriques	
6.16	Acquisto attrezzature per l'analisi	
6.17	Acquisto attrezzature per l'analisi	
D	Acquisto attrezzature per l'analisi	
6.18	Acquisto di attrezz. ed arredi per punto vendita	
6.19	Acquisto di attrezz. ed arredi per punto vendita	
E	Acquisto di attrezz. ed arredi per punto vendita	
6.20	pigiatura / diraspatura	
6.21	pressatura	
6.22	filtrazione / centrifugazione / flottazione Flottatore	101.765,00
6.23	concentrazione / arricchimento	
6.24	stabilizzazione	
6.25	refrigerazione 2 frigoriferi alte prestazioni – impianto refrig.	316.045,80
6.26	trasporto materie prime: pompe, nastri, coclee n. 2 pompe	40.000,00
6.27	dosaggio di elementi (O2 SO2 ecc.)	
6.28	imbottigliamento	
6.29	confezionamento	
6.30	automazione magazzino	
6.31	appassimento uve	
F	Acquisto attrezzature per trasformazione e commercializzazione	457.810,80
F en	<i>di cui rispetto al punto F rispondenti al criterio 5.1.1.</i>	67.174,00
G	TOTALI INVESTIMENTI MATERIALI (A+B+C+D+E+F)	457.810,80
H	Costi generali (massimo 5% degli investimenti materiali - G)	%
I	TOTALI INVESTIMENTI (G+H)	457.810,80

n.b. inserire una sola tipologia di investimento per ogni riga (non sommare preventivi differenti) nel caso il numero di righe per categoria non fosse sufficiente raggruppare per tipologie

7_PUNTEGGIO_5_1_1_



PIANO NAZIONALE DI SOSTEGNO AL SETTORE VITIVINICOLO
MISURA INVESTIMENTI – REG UE 1308/2013 art. 50
PIANO D'INVESTIMENTO AGROINDUSTRIALE

azienda **CONEGLIANO E VITTORIO VENETO SAC**

CUAA **00190690263**

CALCOLO PUNTEGGIO

	IMPORTI (Euro)
botti PEFC FSC	
barriques PEFC FSC	
C Acquisto di botti e barriques	
F en Acquisto attrezzature rispondenti al criterio 5.1.1	67.174,00
TOTALI INVESTIMENTI rispondenti al criterio 5.1.1.	67.174,00
G TOTALI INVESTIMENTI	457.810,80
Punteggio per risparmio energetico-efficienza energetica-processi sostenibili	2,20