



EPA - Agenzia veneta
per i pagamenti in agricoltura

P.S.R. Veneto 2014-2020
PIANO D'INVESTIMENTO AGROINDUSTRIALE

azienda **CONEGLIANO E VITTORIO VE**
CUAA **00190690263**

CONTO ECONOMICO RICLASSIFICATO

	-3	-2	-1
1,1,1 Anno di competenza dell'esercizio finanziario	2013	2014	2015
1,1,2 Ricavi netti delle vendite e prestazioni	33.119.505,00	31.037.541,00	37.383.732,00
1,1,3 Variazione rimanenze di prodotti lavorati, semil. e finiti	1.374.879,00	1.980.933,00	-3.860.999,00
1,1,4 Incrementi di immobilizzazioni per lavori interni			
1,1,5 Contributi in conto esercizio	20.252,00		
1,1,6 Altri ricavi e proventi	3.542.133,00	2.745.937,00	2.457.445,00
1,1,7 VALORE DELLA PRODUZIONE	38.056.769,00	35.764.411,00	35.980.178,00
1,1,8 Valore del conferimento dei soci (acquisti)	34.543.785,00	32.226.000,00	31.116.973,00
1,1,9 Altri acquisti di materie di consumo	658.432,00	624.119,00	818.633,00
1,1,10 Variazione delle materie prime, di consumo e di merci			
1,1,11 Servizi e godimento beni di terzi	912.557,00	929.891,00	1.232.503,00
1,1,12 VALORE AGGIUNTO (ante)	1.941.995,00	1.984.401,00	2.812.069,00
1,1,13 Costo del lavoro	945.708,00	980.063,00	1.049.581,00
1,1,14 MARGINE OPERATIVO LORDO	996.287,00	1.004.338,00	1.762.488,00
1,1,15 Ammortamento delle immobilizzazioni materiali	669.122,00	681.418,00	1.207.662,00
1,1,16 Ammortamento delle immobilizzazioni immateriali	12.192,00	12.347,00	29.244,00
1,1,17 Accantonamenti fondo TFR	18.402,00	19.622,00	21.195,00
1,1,18 Altri accantonamenti	69.998,00	51.770,00	69.120,00
1,1,19 Oneri diversi di gestione	197.796,00	199.256,00	249.448,00
1,1,20 RISULTATO OPERATIVO DELLA GES. CARATT.	28.777,00	39.925,00	185.819,00

AVEPA - Agenzia veneta per i pagamenti in agricoltura		P.S.R. Veneto 2014-2020 PIANO D'INVESTIMENTO AGROINDUSTRIALE		azienda CUAA		CONEGLIANO E VITTORIO VE 00190690263	
1,1,21 Proventi finanziari		94.343,00	74.272,00	39.182,00			
1,1,22 Interessi ed altri oneri finanziari		106.007,00	106.012,00	204.659,00			
1,1,23 RISULTATO DELLA GESTIONE FINANZIARIA		17.113,00	8.185,00	20.342,00			
1,1,24 Saldo rivalutazioni/svalutazioni							
1,1,25 Saldo proventi/oneri straordinari		25,00	10.130,00	50,00			
1,1,26 RISULTATO ANTE IMPOSTE		17.138,00	18.315,00	20.392,00			
1,1,27 Imposte sul reddito di esercizio		17.138,00	18.315,00	20.392,00			
1,1,28 UTILE (PERDITA) DELL'ESERCIZIO (= REDDITO NETTO DI ESERCIZIO)							
N.B. - Tutti i valori devono essere espressi in Euro senza arrotondamenti							



AVEPA - Agenzia veneta
per i pagamenti in agricoltura

P.S.R. Veneto 2014-2020
PIANO D'INVESTIMENTO AGROINDUSTRIALE

azienda	CONEGLIANO E VITTORIO VE
CUAA	00190690263

CONTO ECONOMICO RICLASSIFICATO

	+1	+2	+3
	2018	2019	2020
1,2,1 Anno di competenza dell'esercizio finanziario			
1,2,2 Ricavi netti delle vendite e prestazioni	43.650.000,00	45.440.000,00	46.500.000,00
1,2,3 Variazione rimanenze di prodotti lavorati, semil. e finiti	1.450.000,00	1.500.000,00	1.450.000,00
1,2,4 Incrementi di immobilizzazioni per lavori interni			
1,2,5 Contributi in conto esercizio			
1,2,6 Altri ricavi e proventi	3.200.000,00	3.300.000,00	3.500.000,00
1,2,7 VALORE DELLA PRODUZIONE	48.300.000,00	50.240.000,00	51.450.000,00
1,2,8 Valore del conferimento dei soci (acquisti)	43.500.000,00	45.000.000,00	46.000.000,00
1,2,9 Altri acquisti di materie di consumo	890.000,00	950.000,00	980.000,00
1,2,10 Variazione delle materie prime, di consumo e di merci			
1,2,11 Servizi e godimento beni di terzi	1.020.000,00	1.100.000,00	1.150.000,00
1,2,12 VALORE AGGIUNTO (post)	2.890.000,00	3.190.000,00	3.320.000,00
1,2,13 Costo del lavoro	1.070.000,00	1.200.000,00	1.240.000,00
1,2,14 MARGINE OPERATIVO LORDO	1.820.000,00	1.990.000,00	2.080.000,00
1,2,15 Ammortamento delle immobilizzazioni materiali	1.400.000,00	1.500.000,00	1.600.000,00
1,2,16 Ammortamento delle immobilizzazioni immateriali	15.500,00	30.000,00	30.000,00
1,2,17 Accantonamenti fondo TFR	21.000,00	25.000,00	27.000,00
1,2,18 Altri accantonamenti	75.000,00	75.000,00	80.000,00
1,2,19 Oneri diversi di gestione	218.000,00	220.000,00	225.000,00
1,2,20 RISULTATO OPERATIVO DELLA GES. CARATT.	90.500,00	140.000,00	118.000,00



AVEPA - Agenzia veneta
per i pagamenti in agricoltura

P.S.R. Veneto 2014-2020
PIANO D'INVESTIMENTO AGROINDUSTRIALE


azienda	CONEGLIANO E VITTORIO VE
CUAA	00190690263

CONTO ECONOMICO RICLASSIFICATO

1,2,21	Proventi finanziari	80.000,00	35.000,00	50.000,00
1,2,22	Interessi ed altri oneri finanziari	145.000,00	140.000,00	130.000,00
1,2,23	RISULTATO DELLA GESTIONE FINANZIARIA	25.500,00	35.000,00	38.000,00
1,2,24	Saldo rivalutazioni/svalutazioni			
1,2,25	Saldo proventi/oneri straordinari			
1,2,26	RISULTATO ANTE IMPOSTE	25.500,00	35.000,00	38.000,00
1,2,27	Imposte sul reddito di esercizio	25.500,00	35.000,00	38.000,00
1,2,28	UTILE (PERDITA) DELL'ESERCIZIO (= REDDITO NETTO DI ESERCIZIO)			

N.B. - Tutti i valori devono essere espressi in Euro senza arrotondamenti


2_1__STATO_PATRIMONIALE_ANTE

	AVEPA - Agenzia veneta per i pagamenti in agricoltura	P.S.R. Veneto 2014-2020 PIANO D'INVESTIMENTO AGROINDUSTRIALE	azienda CUAA	.CONEGLIANO E VITTORIO VE 00190690263
	STATO PATRIMONIALE			


	-3 2013	-2 2014	-1 2015
2,1,1 Anno di competenza dell'esercizio finanziario			
2,1,2 Cassa, banche, titoli di Stato	9.320.315,00	5.294.657,00	8.146.177,00
2,1,3 Crediti a breve termine	13.912.694,00	11.935.608,00	13.569.620,00
2,1,4 Ratei attivi			
2,1,5 Rimanenze	5.196.376,00	7.177.309,00	3.316.310,00
2,1,6 Risconti attivi	9.509,00	5.138,00	4.643,00
2,1,7 Crediti a lungo termine	2.539.922,00	2.518.686,00	1.988.301,00
2,1,8 Immobilizzazioni	15.661.674,00	18.637.277,00	25.803.895,00
2,1,9 TOTALE ATTIVO	46.640.490,00	45.568.675,00	52.828.946,00

N.B. - Tutti i valori devono essere espressi in Euro senza arrotondamenti


2_2__STATO_PATRIMONIALE_POST

	AVEPA - Agenzia veneta per i pagamenti in agricoltura	P.S.R. Veneto 2014-2020 PIANO D'INVESTIMENTO AGROINDUSTRIALE	azienda CUAA	.CONEGLIANO E VITTORIO VE 00190690263
STATO PATRIMONIALE				
2,2,1 Anno di competenza dell'esercizio finanziario 2,2,2 Cassa, banche, titoli di Stato 2,2,3 Crediti a breve termine 2,2,4 Ratei attivi 2,2,5 Rimanenze 2,2,6 Risconti attivi 2,2,7 Crediti a lungo termine 2,2,8 Immobilizzazioni 2,2,9 TOTALE ATTIVO	<div>+1</div> <div>2018</div> <div>14.300.000,00</div> <div>14.200.000,00</div> <div>7.500,00</div> <div>5.050.000,00</div> <div>12.800,00</div> <div>560.000,00</div> <div>20.500.000,00</div> <div>54.630.300,00</div>	<div>+2</div> <div>2019</div> <div>15.000.000,00</div> <div>15.000.000,00</div> <div>7.500,00</div> <div>5.000.000,00</div> <div>12.800,00</div> <div></div> <div>20.000.000,00</div> <div>55.020.300,00</div>	<div>+3</div> <div>2020</div> <div>15.300.000,00</div> <div>15.400.000,00</div> <div>7.500,00</div> <div>5.500.000,00</div> <div>10.000,00</div> <div></div> <div>19.000.000,00</div> <div>55.217.500,00</div>	
N.B. - Tutti i valori devono essere espressi in Euro senza arrotondamenti				

PREREQUISITO_1_ROI


 AVEPA - Agenzia veneta per i pagamenti in agricoltura		P.S.R. Veneto 2014-2020 PIANO D'INVESTIMENTO AGROINDUSTRIALE		azienda ONEGLIANO E VITTORIO V CUA 00190690263	
ROI 1	Anno di competenza dell'esercizio finanziario	-3	-2	-1	
ROI 2	Attivo netto	46.640.490,00	45.568.675,00	52.828.946,00	
ROI 3	Reddito della gestione caratteristica	28.777,00	39.925,00	185.819,00	
ROI 4	ROI ANNUO ANTE	0,00062	0,00088	0,00352	
ROI 5	Anno di competenza dell'esercizio finanziario	+1	+2	+3	
ROI 6	Attivo netto	54.630.300,00	55.020.300,00	55.217.500,00	
ROI 7	Reddito della gestione caratteristica	90.500,00	140.000,00	118.000,00	
ROI 8	ROI ANNUO POST	0,00166	0,00254	0,00214	
ROI 9	ROI MEDIO ANTE	0,00167			
ROI 10	ROI MEDIO POST	0,00211			
ROI 11	MIGLIORA IL RENDIMENTO GLOBALE	OK			

PREREQUISITO_2_VALORE_AGGIUNTO

 AVEPA - Agenzia veneta per i pagamenti in agricoltura		P.S.R. Veneto 2014-2020 PIANO D'INVESTIMENTO AGROINDUSTRIALE		azienda <input type="text" value="ONEGLIANO E VITTORIO V"/>	
				CUA <input type="text" value="00190690263"/>	

VA 1 Anno di competenza dell'esercizio finanziario	-3	-2	-1
VA 2 VALORE AGGIUNTO (ante)	<input type="text" value="1.941.995,00"/>	<input type="text" value="1.984.401,00"/>	<input type="text" value="2.812.069,00"/>
VA 3 Anno di competenza dell'esercizio finanziario	+1	+2	+3
VA 4 VALORE AGGIUNTO (post)	<input type="text" value="2.890.000,00"/>	<input type="text" value="3.190.000,00"/>	<input type="text" value="3.320.000,00"/>
VA 5 VALORE AGGIUNTO MEDIO ANTE	<input type="text" value="2.246.155,00"/>		
VA 6 VALORE AGGIUNTO MEDIO POST	<input type="text" value="3.133.333,33"/>		
VA 7 MIGLIORA IL RENDIMENTO GLOBALE	<input type="text" value="OK"/>		

3_MATERIE_PRIME

 AVEPA - Agenzia veneta per i pagamenti in agricoltura		P.S.R. Veneto 2014-2020 PIANO D'INVESTIMENTO AGROINDUSTRIALE			azienda: DONEGLIANO E VITTORIO CUAAs: 00190690263		
MATERIE PRIME UTILIZZATE PRIMA E DOPO L'INVESTIMENTO							
DESCRIZIONE MATERIA PRIMA							
1	UVE ATTE A PRODURRE VINI DOC E DOCG						
Anni precedenti la richiesta di finanziamento				Anni successivi la richiesta di finanziamento			
	- 3	- 2	- 1	+1	+2	+3	
QUANTITA' (Ton)	25.582	25.177	24.955	32.000	33.000	35.000	
VALORE (Euro)	30.260.125	29.036.373	28.357.209	40.000.000	43.000.000	44.500.000	
PROVENIENZA MATERIA PRIMA				<input checked="" type="checkbox"/> DA PRODUTTORI DI BASE <input type="checkbox"/> DA ALTRI SOGGETTI			
DESCRIZIONE MATERIA PRIMA							
2	UVE ATTE A PRODURRE VINI IGT						
Anni precedenti la richiesta di finanziamento				Anni successivi la richiesta di finanziamento			
	- 3	- 2	- 1	+1	+2	+3	
QUANTITA' (Ton)	2.585	3.038	1.566	1.500	1.500	1.500	
VALORE (Euro)	1.333.209	1.325.760	673.580	500.000	500.000	500.000	
PROVENIENZA MATERIA PRIMA				<input checked="" type="checkbox"/> DA PRODUTTORI DI BASE <input type="checkbox"/> DA ALTRI SOGGETTI			
DESCRIZIONE MATERIA PRIMA							
3	UVE ATTE A PRODURRE VINI DA TAVOLA						
Anni precedenti la richiesta di finanziamento				Anni successivi la richiesta di finanziamento			
	- 3	- 2	- 1	+1	+2	+3	
QUANTITA' (Ton)	117	54	16				
VALORE (Euro)	46.724	18.595	5.305				
PROVENIENZA MATERIA PRIMA				<input checked="" type="checkbox"/> DA PRODUTTORI DI BASE <input type="checkbox"/> DA ALTRI SOGGETTI			
N.B. ripetere i riquadri quante sono le tipologie (es. carne avicola o suinicola) o varietà (es. uva merlot) di materie prime utilizzate, distinte per destinazione, in prodotti con certificazione volontaria (es. UNI - ISO); di qualità riconosciuta CE (es. DOC); o senza certificazione							
4	- 3	- 2	- 1	+ 1	+ 2	+ 3	
TOT. QUANTITA'	28.284	28.269	26.537	33.500	34.500	36.500	
TOT. VALORE	31.640.058	30.380.728	29.036.094	40.500.000	43.500.000	45.000.000	

3_1_RIEPILOGO_MATERIE_PRIME



AVEPA - Agenzia veneta
per i pagamenti in agricoltura

P.S.R. Veneto 2014-2020
PIANO D'INVESTIMENTO AGROINDUSTRIALE


azienda **CONEGLIANO E VITTORIO VE**

CUAA **00190690263**

**RIEPILOGO DELLE MATERIE PRIME ACQUISTATE PRIMA DELL'INVESTIMENTO
(ANNO -1)**

	DESCRIZIONE	QUANTITA' TON
3,1	UVE ATTE A PRODURRE VINI DOC E DOCG	24.955,00
3,2	UVE ATTE A PRODURRE VINI IGT	1.566,00
3,3	UVE ATTE A PRODURRE VINI DA TAVOLA	16,00
3,4		
3,5		
3,6		
3,7		
3,8		
3,9		
3,10		
3,11		
3,12		
3,13		
3,14		
3,15		
3,16		
3,17		
3,18		
3,19		
3,20		
3,21	TOTALE MATERIE PRIME ACQUISTATE	26.537,00

4_PRODOTTI_FINITI

	P.S.R. Veneto 2014-2020 PIANO D'INVESTIMENTO AGROINDUSTRIALE			azienda: DONEGLIANO E VITTORIO CUAAN: 00190690263			
	PRODOTTI TRASFORMATI/COMMERCIAL. PRIMA E DOPO L'INVESTIMENTO						
1	DESCRIZIONE PRODOTTO						
	VINI DOC E DOCG						
	Anni precedenti la richiesta di finanziamento			Anni successivi la richiesta di finanziamento			
	- 3	- 2	- 1	+1	+2	+3	
	QUANTITA' (Ton)	17.691	17.623	17.468	24.000	24.750	26.250
	VALORE (Euro)	33.912.670	33.087.950	32.627.900	45.960.000	49.225.000	51.052.500
	DESTINAZIONE PRODOTTO <input type="checkbox"/> VENDITA DIRETTA <input checked="" type="checkbox"/> COMMERCIO <input type="checkbox"/> SECONDA TRASFORMAZIONE						
2	DESCRIZIONE PRODOTTO						
	VINI IGT						
	Anni precedenti la richiesta di finanziamento			Anni successivi la richiesta di finanziamento			
	- 3	- 2	- 1	+1	+2	+3	
	QUANTITA' (Ton)	2.324	2.430	1.252	1.200	1.200	1.200
	VALORE (Euro)	1.834.710	1.718.820	891.800	717.500	717.500	717.500
	DESTINAZIONE PRODOTTO <input type="checkbox"/> VENDITA DIRETTA <input checked="" type="checkbox"/> COMMERCIO <input type="checkbox"/> SECONDA TRASFORMAZIONE						
3	DESCRIZIONE PRODOTTO						
	VINI TAVOLA						
	Anni precedenti la richiesta di finanziamento			Anni successivi la richiesta di finanziamento			
	- 3	- 2	- 1	+1	+2	+3	
	QUANTITA' (Ton)	103	43	13			
	VALORE (Euro)	89.518	25.370	7.460			
	DESTINAZIONE PRODOTTO <input type="checkbox"/> VENDITA DIRETTA <input checked="" type="checkbox"/> COMMERCIO <input type="checkbox"/> SECONDA TRASFORMAZIONE						
N.B. ripetere i riquadri quante sono le tipologie (es. prosciutto) o varietà (es. vino soave) di prodotto finito, distinte per prodotti con certificazione volontaria (es. UNI - ISO); di qualità riconosciuta CE (es. DOC); o produzione senza certificazione.							
4	- 3	- 2	- 1	+ 1	+ 2	+ 3	
	TOT. QUANTITA'	20.118	20.096	18.733	25.200	25.950	27.450
	TOT. VALORE	35.836.898	34.832.140	33.527.160	46.677.500	49.942.500	51.770.000



AVEPA - Agenzia veneta
per i pagamenti in agricoltura


P.S.R. Veneto 2014-2020
PIANO D'INVESTIMENTO AGROINDUSTRIALE

azienda **CONEGLIANO E VITTORIO VE**
CUAA **00190690263**

**DETERMINAZIONE DELLA PERCENTUALE DI PRODOTTI
TRASFORMATI/COMMERCIAL.PRIMA DELL'INVESTIMENTO (ANNO -1)**


	DESCRIZIONE	A MARCHIO "CE"	CERTIFICAZ. VOLONTARIA	SENZA CERTIFICAZIONE
5,1	VINI DOC E DOCG	17.468,00	17.468,00	
5,2	VINI IGT		1.252,00	
5,3	VINI TAVOLA		13,00	
5,4				
5,5				
5,6				
5,7				
5,8				
5,9				
5,10				
5,11				
5,12				
5,13				
5,14				
5,15				
5,16				
5,17				
5,18				
5,19				
5,20				
5,21	TOTALE PRODUZIONE	36.201,00	17.468,00	18.733,00
5,22	PERCENTUALE CALCOLATA	48,25	51,75	
5,23	PERCENTUALE RICHIESTA A PUNTEGGIO	93%	100%	

N.B. NEL CASO DI PRODUZIONI CHE POSSANO FREGIARSI DI ENTRAMBI I TIPI DI CERTIFICAZIONE, ANDRANNO QUI SOPRA EVIDENZIATE LE RIGHE INTERESSATE, E GIUSTIFICARE NELLA RELAZIONE LE PERCENTUALI RICHIESTE IN DOMANDA DI AIUTO.

 AVEPA - Agenzia veneta per i pagamenti in agricoltura		P.S.R. Veneto 2014-2020 PIANO D'INVESTIMENTO AGROINDUSTRIALE		azienda ANT.CONEGLIANO E VITTORIO VENET CUA 00190690263																			
PREVENTIVO DEI LAVORI																							
DESCRIZIONE				IMPORTI (Euro)																			
6.1	Strutture																						
6.2	Attrezzature e Macchinari																						
A	RICEZIONE E STOCCAGGIO MATERIA PRIMA																						
6.3	Strutture																						
6.4																							
6.5	Attrezzature e macchinari																						
6.6																							
B	LAVORAZIONE TAL QUALE																						
6.8	Strutture																						
6.9																							
6.10	Attrezzature e macchinari																						
6.11																							
C	LAVORAZIONE SUCCESSIVA ALLA PRIMA																						
6.12	Strutture																						
6.13																							
6.14	Attrezzature e macchinari																						
6.15																							
D	TRASFORMAZIONE																						
6.16	Strutture			2.069.737,00																			
6.17																							
6.18	Attrezzature e macchinari																						
E	CONSERVAZIONE, STOCCAGGIO INVECCHIAMENTO PRODOTTI			2.069.737,00																			
6.19	Strutture																						
6.20	Attrezzature e macchinari																						
F	CONFEZIONAMENTO																						
6.21	Strutture																						
6.22	Attrezzature e macchinari																						
G	LOGISTICA COMMERCIALE AUTOMATIZZATA																						
6.23	Strutture																						
6.24	Attrezzature e macchinari																						
H	LABORATORIO																						
6.25	Strutture																						
6.26	Attrezzature e macchinari																						
I	PUNTO VENDITA DIRETTA																						
tipologia 4.1.5 Impianti per la produzione di energia (fotovoltaico,geotermico, eolico)																							
per il riconoscimento del punteggio inserire la % degli interventi trasversali per la fase, o le fasi, interessate dall'investimento:																							
<table border="1"> <tr> <td>A</td> <td>B</td> <td>C</td> <td>D</td> <td>E</td> <td>F</td> <td>G</td> <td>H</td> <td>I</td> </tr> <tr> <td></td> <td></td> <td></td> <td></td> <td></td> <td></td> <td></td> <td></td> <td></td> </tr> </table>						A	B	C	D	E	F	G	H	I									
A	B	C	D	E	F	G	H	I															
tipologia 4.1.6 Risparmio idrico e depurazione acque																							
per il riconoscimento del punteggio inserire la % degli interventi trasversali per la fase, o le fasi, interessate dall'investimento:																							
<table border="1"> <tr> <td>A</td> <td>B</td> <td>C</td> <td>D</td> <td>E</td> <td>F</td> <td>G</td> <td>H</td> <td>I</td> </tr> <tr> <td></td> <td></td> <td></td> <td></td> <td></td> <td></td> <td></td> <td></td> <td></td> </tr> </table>						A	B	C	D	E	F	G	H	I									
A	B	C	D	E	F	G	H	I															
tipologia 4.1.7 Rimozione e smaltimento amianto																							
per il riconoscimento del punteggio inserire la % degli interventi trasversali per la fase, o le fasi, interessate dall'investimento:																							
<table border="1"> <tr> <td>A</td> <td>B</td> <td>C</td> <td>D</td> <td>E</td> <td>F</td> <td>G</td> <td>H</td> <td>I</td> </tr> <tr> <td></td> <td></td> <td></td> <td></td> <td></td> <td></td> <td></td> <td></td> <td></td> </tr> </table>						A	B	C	D	E	F	G	H	I									
A	B	C	D	E	F	G	H	I															
J	INVESTIMENTI TRASVERSALI ALLE VARIE FASI (4.1.5+4.1.6+4.1.7)																						
K	ALTRI INVESTIMENTI NON RICOMPRESI NEI PUNTI PRECEDENTI																						
L	TOTALE INVESTIMENTI MATERIALI (A+B+C+D+E+F+G+H+I+J+K)			2.069.737,00																			
M	SPESE GENERALI MASSIMO 5% <input type="text" value="5,0"/> sul punto L			103.486,85																			
N	TOTALE GENERALE (L+M)			2.173.223,85																			

n.b. inserire una sola tipologia di investimento per ogni riga, nel caso il numero di righe per categoria non fosse sufficiente si devono accorpare gli investimenti omogenei e dettagliarli nel confronto preventivi con più righe o più fogli.

7_REIMPIEGO_ENERGETICO

 <p>AVEPA - Agenzia veneta per i pagamenti in agricoltura</p>	<p>P.S.R. Veneto 2014-2020 PIANO D'INVESTIMENTO AGROINDUSTRIALE</p>	<p>azienda ONEGLIANO E VITTORIO V</p> <p>CUAA 00190690263</p>																	
<p>CONSUMO ANNUO DI ENERGIA ELETTRICA ANTE INVESTIMENTO (KW)</p> <p>CONSUMO ANNUO DI ENERGIA ELETTRICA POST INVESTIMENTO (KW)</p> <p>INCREMENTI DI CONSUMO PREVISTI PER I NUOVI INVESTIMENTI (KW)</p> <p>PRODUZIONE DI ENERGIA RINNOVABILE (KW)</p> <p>CONSUMO MEDIO ANTE (KW)</p> <p>CONSUMO MEDIO POST (KW)</p> <p>PRODUZIONE MEDIA POST (KW)</p> <p>VERIFICA RISPETTO REIMPIEGO AZIENDALE</p>	<table border="1"> <thead> <tr> <th>-2</th> <th>-1</th> </tr> </thead> <tbody> <tr> <td><input type="text"/></td> <td><input type="text"/></td> </tr> <tr> <th>+1</th> <th>+2</th> </tr> <tr> <td><input type="text"/></td> <td><input type="text"/></td> </tr> <tr> <td><input type="text"/></td> <td><input type="text"/></td> </tr> <tr> <td><input type="text"/></td> <td><input type="text"/></td> </tr> <tr> <td><input type="text"/></td> <td><input type="text"/></td> </tr> <tr> <td><input type="text"/></td> <td><input type="text"/></td> </tr> <tr> <td><input type="text"/></td> <td><input type="text"/></td> </tr> </tbody> </table>	-2	-1	<input type="text"/>	<input type="text"/>	+1	+2	<input type="text"/>	<input type="text"/>	<input type="text"/>	<input type="text"/>	<input type="text"/>	<input type="text"/>	<input type="text"/>	<input type="text"/>	<input type="text"/>	<input type="text"/>	<input type="text"/>	<input type="text"/>
-2	-1																		
<input type="text"/>	<input type="text"/>																		
+1	+2																		
<input type="text"/>	<input type="text"/>																		
<input type="text"/>	<input type="text"/>																		
<input type="text"/>	<input type="text"/>																		
<input type="text"/>	<input type="text"/>																		
<input type="text"/>	<input type="text"/>																		
<input type="text"/>	<input type="text"/>																		

FIRMA DEL TECNICO QUALIFICATO

FIRMA DEL LEGALE RAPPRESENTANTE



AVEPA - Agenzia veneta
per i pagamenti in agricoltura

P.S.R. Veneto 2014-2020
PIANO D'INVESTIMENTO AGROINDUSTRIALE

azienda **CONEGLIANO E VITTORIO VE**

CUAA **00190690263**

PUNTEGGIO DI PRIORITA' SETTORIALI

	INVESTIMENTI STRUTTURALI E DOTAZIONALI	Dati riporto foglio 6	GRANDI COLTURE		ORTOFRUTTA		VITIVINICOLO/OLEICOLI		LATTIERO CASEARIO		ZOOTECNICO	
			Spesa richiesta	Punti priorità	Spesa richiesta	Punti priorità	Spesa richiesta	Punti priorità	Spesa richiesta	Punti priorità	Spesa richiesta	Punti priorità
P R I O R I T A' I N V E S T I M E N T I	A Ricezione e stoccaggio materia prima											
	di cui per interventi trasversali											
	B Lavorazione tal quale - prima lavorazione, prima gamma -											
	di cui per interventi trasversali											
	C Lavorazione successiva alla prima											
	di cui per interventi trasversali											
	D Trasformazione											
	di cui per interventi trasversali											
	E Conservazione, stoccaggio, invecchiamento prodotti	2.069.737,00					2.069.737,00	40,0				
	di cui per interventi trasversali											
	F Confezionamento											
	di cui per interventi trasversali											
	G Logistica commerciale automatizzata											
	di cui per interventi trasversali											
	H Laboratorio											
	di cui per interventi trasversali											
	I Punto vendita											
	di cui per interventi trasversali											
	K Altri investimenti non compresi nei punti precedenti											
	L TOTALE INVESTIMENTI MATERIALI (deve coincidere con foglio 6, punto K)	2.069.737,00					2.069.737,00	40,0				
	J (4.1.5) Investimenti trasversali alle varie fasi: impianti per la produzione di energia da scarti e sottoprodotti di lavorazione, fotovoltaico, geotermico, eolico											
	J (4.1.6) Investimenti trasversali alle varie fasi: risparmio idrico e depurazione acque											
	J (4.1.7) Investimenti trasversali alle varie fasi: rimozione e smaltimento dell'amianto											
	(4.1.8) di cui Macchine ed impianti per nuovi prodotti (ricomprese nelle voci da A ad I)	-										
	(4.1.9) di cui Ristrutturazione o acquisto con ristrutturazione di fabbricati industriali (esclusa rimozione e smaltimento dell'amianto) (ricompreso nelle voci da A ad I)	-					2.069.737,00	5,0				
N	INVESTIMENTI TRASVERSALI ALLE VARIE FASI (foglio 6, voce J)											
O	TOTALE INVESTIMENTI MATERIALI (foglio 6, voce L)	2.069.737,00										
P	PUNTEGGIO TOTALE (L+J+4.1.8+4.1.9)											
Q	verifica corrispondenza importo TOTALE INVESTIMENTI MATERIALI (fogli 6 e 8, voce K)											

OK

45,0