

 AVEPA AGENZIA VENETA PER I PAGAMENTI IN AGRICOLTURA		PIANO NAZIONALE DI SOSTEGNO AL SETTORE VITIVINICOLO MISURA INVESTIMENTI – REG UE 1308/2013 art. 50 PIANO D'INVESTIMENTO AGROINDUSTRIALE		azienda	CONEGLIANO E VITTORIO
				CUAA	00190690263
CONTO ECONOMICO RICLASSIFICATO					
		-3	-2	-1	
1,1,1	Anno di competenza dell'esercizio finanziario	2015	2016	2017	
1,1,2	Ricavi netti delle vendite e prestazioni	37.383.732,00	50.097.230,00	77.565.549,00	
1,1,3	Variazione rimanenze di prodotti lavorati, semil. e fin.	- 3.860.999,00	8.493.577,00	5.505.618,00	
1,1,4	Incrementi di immobilizzazioni per lavori interni				
1,1,5	Contributi in conto esercizio				
1,1,6	Altri ricavi e proventi	2.457.445,00	5.037.837,00	8.054.984,00	
1,1,7	VALORE DELLA PRODUZIONE	35.980.178,00	63.628.644,00	91.126.151,00	
1,1,8	Valore del conferimento dei soci (acquisti)	31.116.973,00	56.859.207,00	81.546.688,00	
1,1,9	Altri acquisti di materie di consumo	818.633,00	921.712,00	1.239.817,00	
1,1,10	Variazione delle materie prime, di consumo e di merci				
1,1,11	Servizi e godimento beni di terzi	1.232.503,00	1.812.031,00	2.775.582,00	
1,1,12	VALORE AGGIUNTO (ante)	2.812.069,00	4.035.694,00	5.564.064,00	
1,1,13	Costo del lavoro	1.049.581,00	1.531.252,00	2.095.524,00	
1,1,14	MARGINE OPERATIVO LORDO	1.762.488,00	2.504.442,00	3.468.540,00	
1,1,15	Ammortamento delle immobilizzazioni materiali	1.207.662,00	1.688.367,00	2.384.889,00	
1,1,16	Ammortamento delle immobilizzazioni immateriali	29.244,00	29.710,00	43.053,00	
1,1,17	Accantonamenti fondo TFR	21.195,00	28.354,00	38.569,00	
1,1,18	Altri accantonamenti	69.120,00	85.109,00	174.968,00	
1,1,19	Oneri diversi di gestione	249.448,00	274.517,00	404.355,00	
1,1,20	RISULTATO OPERATIVO DELLA GES. CARATT.	185.819,00	398.385,00	422.706,00	

	AVEPA - Agenzia veneta	PIANO NAZIONALE DI SOSTEGNO AL SETTORE VITIVINICOLO	azienda	CONEGLIANO E VITTORIO V
	per i pagamenti in agricolt	MISURA INVESTIMENTI – REG UE 1308/2013 art. 50		0
	PIANO D'INVESTIMENTO AGROINDUSTRIALE		CUAA	00190690263

1,1,21	Proventi finanziari	39.182,00	25.659,00	21.935,00
1,1,22	Interessi ed altri oneri finanziari	204.659,00	176.463,00	228.754,00
1,1,23	RISULTATO DELLA GESTIONE FINANZIARIA	20.342,00	247.581,00	215.887,00
1,1,24	Saldo rivalutazioni/svalutazioni			
1,1,25	Saldo proventi/oneri straordinari	50,00	11.250,00	
1,1,26	RISULTATO ANTE IMPOSTE	20.392,00	258.831,00	215.887,00
1,1,27	Imposte sul reddito di esercizio	20.392,00	27.917,00	542,00
1,1,28	UTILE (PERDITA) DELL'ESERCIZIO (= REDDITO NETTO DI ESERCIZIO)	-	230.914,00	215.345,00

N.B. - Tutti i valori devono essere espressi in Euro senza arrotondamenti


 AVEPA AGENZIA VENETA PER I PAGAMENTI IN AGRICOLTURA		PIANO NAZIONALE DI SOSTEGNO AL SETTORE VITIVINICOLO MISURA INVESTIMENTI – REG UE 1308/2013 art. 50 PIANO D'INVESTIMENTO AGROINDUSTRIALE		azienda	CONEGLIANO E VITTORIO V
				CUAA	00190690263
CONTO ECONOMICO RICLASSIFICATO					
		+1	+2	+3	
1,2,1	Anno di competenza dell'esercizio finanziario	2019	2020	2021	
1,2,2	Ricavi netti delle vendite e prestazioni	78.500.000,00	79.500.000,00	80.500.000,00	
1,2,3	Variazione rimanenze di prodotti lavorati, semil. e fin.	7.500.000,00	7.500.000,00	7.500.000,00	
1,2,4	Incrementi di immobilizzazioni per lavori interni				
1,2,5	Contributi in conto esercizio				
1,2,6	Altri ricavi e proventi	5.500.000,00	5.700.000,00	5.800.000,00	
1,2,7	VALORE DELLA PRODUZIONE	91.500.000,00	92.700.000,00	93.800.000,00	
1,2,8	Valore del conferimento dei soci (acquisti)	82.000.000,00	82.900.000,00	83.800.000,00	
1,2,9	Altri acquisti di materie di consumo	1.200.000,00	1.250.000,00	1.280.000,00	
1,2,10	Variazione delle materie prime, di consumo e di merci				
1,2,11	Servizi e godimento beni di terzi	2.800.000,00	2.820.000,00	2.850.000,00	
1,2,12	VALORE AGGIUNTO (post)	5.500.000,00	5.730.000,00	5.870.000,00	
1,2,13	Costo del lavoro	2.130.000,00	2.250.000,00	2.370.000,00	
1,2,14	MARGINE OPERATIVO LORDO	3.370.000,00	3.480.000,00	3.500.000,00	
1,2,15	Ammortamento delle immobilizzazioni materiali	2.300.000,00	2.300.000,00	2.300.000,00	
1,2,16	Ammortamento delle immobilizzazioni immateriali	40.000,00	40.000,00	40.000,00	
1,2,17	Accantonamenti fondo TFR	45.000,00	50.000,00	55.000,00	
1,2,18	Altri accantonamenti	170.000,00	170.000,00	175.000,00	
1,2,19	Oneri diversi di gestione	400.000,00	400.000,00	400.000,00	
1,2,20	RISULTATO OPERATIVO DELLA GES. CARATT.	415.000,00	520.000,00	530.000,00	


	AVEPA - Agenzia veneta P.S.R. Veneto 2007-2013 per i pagamenti in agricolt MISURA INVESTIMENTI – REG UE 1308/2013 art. 50 PIANO D'INVESTIMENTO AGROINDUSTRIALE	azienda	CONEGLIANO E VITTORIO V
			0
		CUAA	00190690263

CONTO ECONOMICO RICLASSIFICATO

1,2,21	Proventi finanziari	22.000,00	25.000,00	28.000,00
1,2,22	Interessi ed altri oneri finanziari	220.000,00	220.000,00	220.000,00
1,2,23	RISULTATO DELLA GESTIONE FINANZIARIA	217.000,00	325.000,00	338.000,00
1,2,24	Saldo rivalutazioni/svalutazioni			
1,2,25	Saldo proventi/oneri straordinari			
1,2,26	RISULTATO ANTE IMPOSTE	217.000,00	325.000,00	338.000,00
1,2,27	Imposte sul reddito di esercizio	25.000,00	35.000,00	40.000,00
1,2,28	UTILE (PERDITA) DELL'ESERCIZIO (= REDDITO NETTO DI ESERCIZIO)	192.000,00	290.000,00	298.000,00

N.B. - Tutti i valori devono essere espressi in Euro senza arrotondamenti

 AVEPA AGENZIA VENETA PER I PAGAMENTI IN AGRICOLTURA	PIANO NAZIONALE DI SOSTEGNO AL SETTORE VITIVINICOLO MISURA INVESTIMENTI – REG UE 1308/2013 art. 50 PIANO D'INVESTIMENTO AGROINDUSTRIALE		azienda CONEGLIANO E VITTORIO VI CUA 00190690263	
STATO PATRIMONIALE				
2,1,1 Anno di competenza dell'esercizio finanziario 2,1,2 Cassa, banche, titoli di Stato 2,1,3 Crediti a breve termine 2,1,4 Ratei attivi 2,1,5 Rimanenze 2,1,6 Risconti attivi 2,1,7 Crediti a lungo termine 2,1,8 Immobilizzazioni 2,1,9 TOTALE ATTIVO	<div>-3</div> <div>2015</div> <div>8.146.177,00</div> <div>13.569.620,00</div> <div></div> <div>3.316.310,00</div> <div>4.643,00</div> <div>1.988.301,00</div> <div>25.803.895,00</div> <div>52.828.946,00</div>	<div>-2</div> <div>2016</div> <div>15.065.264,00</div> <div>16.461.799,00</div> <div></div> <div>11.809.887,00</div> <div>4.362,00</div> <div>1.484.319,00</div> <div>26.322.001,00</div> <div>71.147.632,00</div>	<div>-1</div> <div>2017</div> <div>20.788.978,00</div> <div>34.097.089,00</div> <div></div> <div>18.357.373,00</div> <div>12.888,00</div> <div>3.182.311,00</div> <div>30.653.833,00</div> <div>107.092.472,00</div>	
N.B. - Tutti i valori devono essere espressi in Euro senza arrotondamenti				


 AVEPA AGENZIA VENETA PER I PAGAMENTI IN AGRICOLTURA	PIANO NAZIONALE DI SOSTEGNO AL SETTORE VITIVINICOLO MISURA INVESTIMENTI – REG UE 1308/2013 art. 50 PIANO D'INVESTIMENTO AGROINDUSTRIALE		azienda CONEGLIANO E VITTORIO V
			CUAA 00190690263
STATO PATRIMONIALE			
	+1	+2	+3
2,2,1 Anno di competenza dell'esercizio finanziario	2019	2020	2021
2,2,2 Cassa, banche, titoli di Stato	15.000.000,00	15.500.000,00	15.500.000,00
2,2,3 Crediti a breve termine	32.000.000,00	32.500.000,00	32.500.000,00
2,2,4 Ratei attivi			
2,2,5 Rimanenze	18.000.000,00	18.200.000,00	18.300.000,00
2,2,6 Risconti attivi	10.000,00	11.000,00	10.000,00
2,2,7 Crediti a lungo termine	1.500.000,00	1.200.000,00	1.000.000,00
2,2,8 Immobilizzazioni	30.000.000,00	30.500.000,00	31.000.000,00
2,2,9 TOTALE ATTIVO	96.510.000,00	97.911.000,00	98.310.000,00
N.B. - Tutti i valori devono essere espressi in Euro senza arrotondamenti			




PIANO NAZIONALE DI SOSTEGNO AL SETTORE VITIVINICOLO
MISURA INVESTIMENTI – REG UE 1308/2013 art. 50
PIANO D'INVESTIMENTO AGROINDUSTRIALE

azienda **ONEGLIANO E VITTORIO**
CUAA **00190690263**

ROI 1	Anno di competenza dell'esercizio finanziario	-3	-2	-1
ROI 2	Attivo netto	52.828.946,00	71.147.632,00	107.092.472,00
ROI 3	Reddito della gestione caratteristica	185.819,00	398.385,00	422.706,00
ROI 4	ROI ANNUO ANTE	0,00352	0,00560	0,00395
ROI 5	Anno di competenza dell'esercizio finanziario	+1	+2	+3
ROI 6	Attivo netto	96.510.000,00	97.911.000,00	98.310.000,00
ROI 7	Reddito della gestione caratteristica	415.000,00	520.000,00	530.000,00
ROI 8	ROI ANNUO POST	0,00430	0,00531	0,00539
ROI 9	ROI MEDIO ANTE	0,00435		
ROI 10	ROI MEDIO POST	0,00500		
ROI 11	MIGLIORA IL RENDIMENTO GLOBALE	OK		

 AVEPA AGENZIA VENETA PER I PAGAMENTI IN AGRICOLTURA		PIANO NAZIONALE DI SOSTEGNO AL SETTORE VITIVINICOLO MISURA INVESTIMENTI – REG UE 1308/2013 art. 50 PIANO D'INVESTIMENTO AGROINDUSTRIALE		azienda ONEGLIANO E VITTORIO
				CUAA 00190690263

VA 1 Anno di competenza dell'esercizio finar	-3	-2	-1
VA 2 VALORE AGGIUNTO (ante)	2.812.069,00	4.035.694,00	5.564.064,00
VA 3 Anno di competenza dell'esercizio finar	+1	+2	+3
VA 4 VALORE AGGIUNTO (post)	5.500.000,00	5.730.000,00	5.870.000,00
VA 5 VALORE AGGIUNTO MEDIO ANTE	4.137.275,67		
VA 6 VALORE AGGIUNTO MEDIO POST	5.700.000,00		
VA 7 MIGLIORA IL RENDIMENTO GLOBALE	OK		

 PIANO NAZIONALE DI SOSTEGNO AL SETTORE VITIVINICOLO MISURA INVESTIMENTI – REG UE 1308/2013 art. 50 PIANO D'INVESTIMENTO AGROINDUSTRIALE	azienda DONEGLIANO E VITTORIO CUA 00190690263					
	MATERIE PRIME UTILIZZATE PRIMA E DOPO L'INVESTIMENTO					
DESCRIZIONE MATERIA PRIMA						
1	UVE ATTE A PRODURRE VINI DOC E DOCG					
Anni precedenti la richiesta di finanziamento			Anni successivi la richiesta di finanziamento			
	- 3	- 2	- 1	+1	+2	+3
QUANTITA' (Ton)	24.955	29.173	33.924	43.000	43.500	44.000
VALORE (Euro)	28.357.209	43.765.214	56.993.756	62.937.500	64.137.500	66.000.000
PROVENIENZA MATERIA PRIMA <input checked="" type="checkbox"/> DA PRODUTTORI DI BASE <input type="checkbox"/> DA ALTRI SOGGETTI						
DESCRIZIONE MATERIA PRIMA						
2	UVE ATTE A PRODURRE VINI IGT					
Anni precedenti la richiesta di finanziamento			Anni successivi la richiesta di finanziamento			
	- 3	- 2	- 1	+1	+2	+3
QUANTITA' (Ton)	1.566	1.302	916	2.000	2.000	2.000
VALORE (Euro)	673.580	706.009	563.441	1.050.000	1.050.000	1.100.000
PROVENIENZA MATERIA PRIMA <input checked="" type="checkbox"/> DA PRODUTTORI DI BASE <input type="checkbox"/> DA ALTRI SOGGETTI						
DESCRIZIONE MATERIA PRIMA						
3	UVE ATTE A PRODURRE VINI DA TAVOLA					
Anni precedenti la richiesta di finanziamento			Anni successivi la richiesta di finanziamento			
	- 3	- 2	- 1	+1	+2	+3
QUANTITA' (Ton)	16	28	72	30	30	40
VALORE (Euro)	5.305	12.404	33.015	12.500	12.500	16.800
PROVENIENZA MATERIA PRIMA <input checked="" type="checkbox"/> DA PRODUTTORI DI BASE <input type="checkbox"/> DA ALTRI SOGGETTI						
N.B. ripetere i riquadri quante sono le tipologie (es. carne avicola o suinicola) o varietà (es. uva merlot) di materie prime utilizzate, distinte per destinazione, in prodotti con certificazione volontaria (es. UNI - ISO); di qualità riconosciuta CE (es. DOC); o senza certificazione						
4	- 3	-2	- 1	+ 1	+ 2	+ 3
TOT. QUANTITA'	26.537	30.503	34.912	45.030	45.530	46.040
TOT. VALORE	29.036.094	44.483.627	57.590.212	64.000.000	65.200.000	67.116.800





PIANO NAZIONALE DI SOSTEGNO AL SETTORE VITIVINICOLO
MISURA INVESTIMENTI – REG UE 1308/2013 art. 50
PIANO D'INVESTIMENTO AGROINDUSTRIALE

azienda **CONEGLIANO E VITTORIO V**
CUAA **00190690263**


**RIEPILOGO DELLE MATERIE PRIME ACQUISTATE PRIMA DELL'INVESTIMENTO
(ANNO -1)**

	DESCRIZIONE	QUANTITA' TON
3,1	UVE ATTE A PRODURRE VINI DOC E DOCG	33.924,00
3,2	UVE ATTE A PRODURRE VINI IGT	916,00
3,3	UVE ATTE A PRODURRE VINI DA TAVOLA	72,00
3,4		
3,5		
3,6		
3,7		
3,8		
3,9		
3,10		
3,11		
3,12		
3,13		
3,14		
3,15		
3,16		
3,17		
3,2		
3,2		
3,20		
3,2	TOTALE MATERIE PRIME ACQUISTATE	34.912,00

 PIANO NAZIONALE DI SOSTEGNO AL SETTORE VITIVINICOLO MISURA INVESTIMENTI – REG UE 1308/2013 art. 50 PIANO D'INVESTIMENTO AGROINDUSTRIALE		azienda DONEGLIANO E VITTORIO CUA 00190690263	
PRODOTTI TRASFORMATI/COMMERCIAL. PRIMA E DOPO L'INVESTIMENTO			
DESCRIZIONE PRODOTTO			
1	VINI DOC E DOCG		
Anni precedenti la richiesta di finanziamento			Anni successivi la richiesta di finanziamento
	- 3	- 2	- 1
QUANTITA' (Ton)	17.468	21.879	25.443
VALORE (Euro)	32.627.900	49.527.140	64.307.835
DESTINAZIONE PRODOTTO	<input type="checkbox"/> VENDITA DIRETTA	<input checked="" type="checkbox"/> COMMERCIO	<input type="checkbox"/> SECONDA TRASFORMAZIONE
DESCRIZIONE PRODOTTO			
2	VINI IGT		
Anni precedenti la richiesta di finanziamento			Anni successivi la richiesta di finanziamento
	- 3	- 2	- 1
QUANTITA' (Ton)	1.252	1.041	732
VALORE (Euro)	891.800	907.040	717.035
DESTINAZIONE PRODOTTO	<input type="checkbox"/> VENDITA DIRETTA	<input checked="" type="checkbox"/> COMMERCIO	<input type="checkbox"/> SECONDA TRASFORMAZIONE
DESCRIZIONE PRODOTTO			
3	VINI TAVOLA		
Anni precedenti la richiesta di finanziamento			Anni successivi la richiesta di finanziamento
	- 3	- 2	- 1
QUANTITA' (Ton)	13	22	57
VALORE (Euro)	7.460	16.600	44.580
DESTINAZIONE PRODOTTO	<input type="checkbox"/> VENDITA DIRETTA	<input checked="" type="checkbox"/> COMMERCIO	<input type="checkbox"/> SECONDA TRASFORMAZIONE
N.B. ripetere i riquadri quante sono le tipologie (es. prosciutto) o varietà (es. vino soave) di prodotto finito, distinte per prodotti con certificazione volontaria (es. UNI - ISO); di qualità riconosciuta CE (es. DOC); o produzione senza certificazione.			
4	- 3	- 2	- 1
TOT. QUANTITA'	18.733	22.942	26.232
TOT. VALORE	33.527.160	50.450.780	65.069.450
	+ 1	+ 2	+ 3
	33.874	34.249	34.632
	73.184.110	74.508.197	76.582.656


 AVEPA AGENZIA VENETA PER I PAGAMENTI IN AGRICOLTURA		PIANO NAZIONALE DI SOSTEGNO AL SETTORE VITIVINICOLO MISURA INVESTIMENTI – REG UE 1308/2013 art. 50 PIANO D'INVESTIMENTO AGROINDUSTRIALE		azienda CONEGLIANO E VITTORIO V CUA 00190690263	
DETERMINAZIONE DELLA PERCENTUALE DI PRODOTTI TRASFORMATI/COMMERCIAL.PRIMA DELL'INVESTIMENTO (ANNO -1)					
	DESCRIZIONE	VINI DOC O DOCG	CERTIFICAZ. BIOLOGICA	SENZA CERTIFICAZIONE	
5,1	VINI DOC E DOCG	25.443,00			
5,2	VINI IGT			732,00	
5,3	VINI TAVOLA			57,00	
5,4					
5,5					
5,6					
5,7					
5,8					
5,9					
5,10					
5,11					
5,12					
5,13					
5,14					
5,15					
5,16					
5,17					
5,2					
5,2					
5,20					
5,2	TOTALE PRODUZIONE	26.232,00	25.443,00	-	789,00
5,2	PERCENTUALE CALCOLATA		96,99	-	3,01
5,23	PERCENTUALE RICHIESTA A PUNTEGGIO		96,99		
N.B. NEL CASO DI PRODUZIONI CHE POSSANO FREGIARSI DI ENTRAMBI I TIPI DI CERTIFICAZIONE, ANDRANNO QUI SOPRA EVIDENZIATE LE RIGHE INTERESSATE, E GIUSTIFICARE NELLA RELAZIONE LE PERCENTUALI RICHIESTE IN DOMANDA DI AIUTO.					

6 PREVENTIVO_LAVORI

 PIANO NAZIONALE DI SOSTEGNO AL SETTORE VITIVINICOLO MISURA INVESTIMENTI – REG UE 1308/2013 art. 50 PIANO D'INVESTIMENTO AGROINDUSTRIALE		azienda A DI CONEGLIANO E VITTORIO VENETO
		CUAA 00190690263
	DESCRIZIONE	IMPORTI (Euro)
6.1	HD per gestione aziendale	
6.2	HD per controllo degli impianti	
6.3	HD per sviluppo di reti di inform. e comunica	
6.4	HD per commercializzazione delle produzion	
6.5	altro HD	
A	Acquisto di attrezzature informatiche (HD hardware)	-
6.8	SF per gestione aziendale	
6.9	SF per controllo degli impianti tecnologici	
6.10	SF per sviluppo di reti di inform. e comunica	
6.11	SF per commercializzazione delle produzion	
B	Acquisto di programmi informatici (SF software)	-
6.12	botti	numero hl Ditta
6.13	botti PEFC FSC	numero hl Ditta
6.14	barriques	numero hl Ditta
6.15	barriques PEFC FSC	numero hl Ditta
C	Acquisto di botti e barriques	-
6.16	Acquisto attrezzature per l'analisi	
6.17	Acquisto attrezzature per l'analisi	
D	Acquisto attrezzature per l'analisi	-
6.18	Acquisto di attrezz. ed arredi per punto vend	
6.19	Acquisto di attrezz. ed arredi per punto vend	
E	Acquisto di attrezz. ed arredi per punto vendita	-
6.20	pigiatura / diraspatura	PIGIADIRASPATRICE 50.400,00
6.21	pressatura	
6.22	filtrazione / centrifugazione / flottazione	
6.23	concentrazione / arricchimento	
6.24	stabilizzazione	
6.25	refrigerazione	LINEE REFRIGERAZIONE 66.430,00
6.26	trasporto materie prime: pompe, nastri, cocle	TUBAZIONI TRASP. MOSTO - POMPE 114.910,00
6.27	dosaggio di elementi (O2 SO2 ecc.)	
6.28	imbottigliamento	ISPEZIONATORE BOTTIGLIE 151.169,50
6.29	confezionamento	
6.30	automazione magazzino	
6.31	appassimento uve	
F	Acquisto attrezzature per trasformazione e commercializzazione	382.909,50
F en	<i>di cui rispetto al punto F rispondenti al criterio 5.1.1.</i>	
G	TOTALI INVESTIMENTI MATERIALI (A+B+C+D+E+F)	382.909,50
H	Costi generali (massimo 5% degli investimenti materiali - G)	% - -
I	TOTALI INVESTIMENTI (G+H)	382.909,50

n.b. inserire una sola tipologia di investimento per ogni riga (non sommare preventivi differenti) nel caso il numero di righe per categoria non fosse sufficiente raggruppare per tipologie

7 PUNTEGGIO 5.1.1.

 AVEPA <small>AGENZIA VENETA PER I PAGAMENTI IN AGRICOLTURA</small>	PIANO NAZIONALE DI SOSTEGNO AL SETTORE VITIVINICOLO MISURA INVESTIMENTI – REG UE 1308/2013 art. 50 PIANO D'INVESTIMENTO AGROINDUSTRIALE	azienda CONEGLIANO E VITTORIO VENETO SAC
		CUA 00190690263
CALCOLO PUNTEGGIO		
		IMPORTI (Euro)
botti PEFC FSC		-
barriques PEFC FSC		-
C Acquisto di botti e barriques		-
F en Acquisto attrezzature rispondenti al criterio 5.1.1		-
TOTALI INVESTIMENTI rispondenti al criterio 5.1.1.		-
G TOTALI INVESTIMENTI		382.909,50
Punteggio per risparmio energetico-efficienza energetica-processi sostenibili		-